



# NIEUWE PEUGEOT 308 en 308 SW

Prijzen, uitrusting  
en technische gegevens

Prijzen geldig per 1 juli 2026



H  
O  
W  
S  
U  
E

# Nieuwe Peugeot 308

Serious about driving





## STYLE

PEUGEOT i-Cockpit® met configureerbaar digitaal instrumentenpaneel

10" touchscreen met Wireless Mirror Screen (Apple CarPlay™ / Android Auto™)

Climate control met links/rechts gescheiden regeling

Drive Assist Pack (zie pagina 11 voor meer informatie)

Parkeerhulp achter

16" lichtmetalen velgen 'AUCKLAND'

Koplampen met PEUGEOT FULL LED-technologie

Verwarmbare en elektrisch bedienbare en inklapbare buitenspiegels

### SPECIFIEK VOOR E-308 (SW) EN 308 (SW) PLUG-IN HYBRID:

- Laadkabel Mode 3 type2

### SPECIFIEK VOOR E-308 (SW):

- On Board Charger 11kW - 3 fasen
- 18" lichtmetalen velgen 'SEATTLE'

### SPECIFIEK VOOR 308 (SW) PLUG-IN HYBRID:

- On Board Charger 3,7kW - 1 fase
- 17" lichtmetalen velgen 'BANGKOK'



## BUSINESS

Meeruitrusting t.o.v. STYLE

HD-achteruitrijcamera

Bandenreparatieset

'Allure' exterieurstyling

Extra getinte achterste zijruiten en achterraut

10" HD-touchscreen met PEUGEOT i-Connect® Advanced Navigatie

PEUGEOT Connect Plus met navigatiefuncties

### SPECIFIEK VOOR E-308 (SW):

- EV-routeplanning met laadstops (bij het navigatiesysteem)



## ALLURE

Meeruitrusting t.o.v. STYLE

HD-achteruitrijcamera

"Allure" interieur- en exterieurstyling

Extra getinte achterste zijruiten en achterraut

17" lichtmetalen velgen 'BANGKOK'

Bekleding Stof/kunstleder TREMEZZO afgewerkt met stiksels in Quartz

### SPECIFIEK VOOR E-308 (SW):

- 18" lichtmetalen velgen 'SEATTLE'



## GT

Meeruitrusting t.o.v. ALLURE

Parkeerhulp ook vóór

"GT" interieur- en exterieurstyling

Koplampen met PEUGEOT MATRIX LED-technologie

Instapverlichting bij de buitenspiegels

10" capacitief EDGE extended touchscreen met glanzende afwerking en configureerbare i-Toggles

10" HD-touchscreen met PEUGEOT i-Connect® Advanced Navigatie

Keyless entry met 'proximity' vergrendeling en ontgrendeling

18" lichtmetalen velgen 'HELSINKI'

Bekleding Stof/kunstleder UZILA afgewerkt met stiksels in groen Adamite

### SPECIFIEK VOOR SW:

- Zwarte dakdragers

### SPECIFIEK VOOR SW BENZINE:

- Laadvloer bagageruimte op twee hoogtes in te stellen

### SPECIFIEK VOOR E-308 (SW):

- 18" lichtmetalen velgen 'SEATTLE'
- EV-routeplanning met laadstops (bij het navigatiesysteem)

# NIEUWE 308 BERLINE

## VERSIEPRIJZEN PER 1 JULI 2026

		energie label	CO2 g/km (1)	consumenten prijs (2)	fiscale waarde (3)	BPM (4)	BTW	prijs excl.	maandelijks bijtellings bedrag (5)
<b>ELEKTRISCH</b>									
Style	58kWh 156	A	0	€37,500	€36,400	€687	€6,198	€29,515	€203
Business	58kWh 156	A	0	€38,500	€37,400	€687	€6,372	€30,341	€209
Allure	58kWh 156	A	0	€39,750	€38,650	€687	€6,589	€31,374	€218
GT	58kWh 156	A	0	€42,000	€40,900	€687	€6,979	€33,234	€232
<b>PLUG-IN HYBRID</b>									
Style	Plug-in Hybrid 195 e-DCS7	A	50	€38,500	€37,400	€787	€6,354	€30,259	€245
Business	Plug-in Hybrid 195 e-DCS7	A	50	€39,500	€38,400	€787	€6,528	€31,085	€252
Allure	Plug-in Hybrid 195 e-DCS7	A	50	€40,750	€39,650	€787	€6,745	€32,118	€260
GT	Plug-in Hybrid 195 e-DCS7	A	51	€43,000	€41,900	€789	€7,135	€33,976	€275
<b>BENZINE</b>									
Style	Hybrid 145 e-DCS6	A	107	€36,500	€35,400	€3,994	€5,451	€25,955	€232
Business	Hybrid 145 e-DCS6	A	107	€37,500	€36,400	€3,994	€5,624	€26,782	€239
Allure	Hybrid 145 e-DCS6	B	110	€38,750	€37,650	€4,537	€5,747	€27,366	€247
GT	Hybrid 145 e-DCS6	B	111	€41,000	€39,900	€4,718	€6,106	€29,076	€262

e-DCS6= electric-Dual Clutch System 6 (6-traps automatische transmissie)  
e-DCS7= electric-Dual Clutch System 7 (7-traps automatische transmissie)

(1) De vermelde WLTP waarden voor het brandstofverbruik, CO<sub>2</sub>-uitstoot, en actieradius zijn gemeten volgens de nieuwe WLTP-testmethodiek.

(2) De consumentenprijs zoals hierboven vermeld is de adviesprijs van de auto, inclusief btw en BPM en alle kosten die gemaakt moeten worden om uw auto rijklaar te maken.

(3) De fiscale waarde geldt als grondslag voor het berekenen van de fiscale bijtelling.

(4) Elke optie of combinatie van opties kan de CO<sub>2</sub>-emissie van de auto beïnvloeden. Dit heeft gevolgen voor de te betalen BPM.

(5) Berekend o.b.v. 35,75% loonbelasting en gebaseerd op bijtellingstarieven van 2026: 18% voor elektrisch (22% voor het gedeelte van de fiscale prijs inclusief opties boven €30.000,-) en 22% voor benzine en Plug-in Hybrid.

# NIEUWE 308 SW

## VERSIEPRIJZEN PER 1 JULI 2026

		energie label	CO2 g/km (1)	consumenten prijs (2)	fiscale waarde (3)	BPM (4)	BTW	prijs excl.	maandelijks bijtellings bedrag (5)
<b>ELEKTRISCH</b>									
Style	58kWh 156	A	0	€38,800	€37,700	€687	€6,424	€30,589	€211
Business	58kWh 156	A	0	€39,800	€38,700	€687	€6,597	€31,416	€218
Allure	58kWh 156	A	0	€41,050	€39,950	€687	€6,814	€32,449	€226
GT	58kWh 156	A	0	€43,300	€42,200	€687	€7,205	€34,308	€241
<b>PLUG-IN HYBRID</b>									
Style	Plug-in Hybrid 195 e-DCS7	A	50	€39,800	€38,700	€787	€6,580	€31,333	€254
Business	Plug-in Hybrid 195 e-DCS7	A	50	€40,800	€39,700	€787	€6,753	€32,160	€260
Allure	Plug-in Hybrid 195 e-DCS7	A	50	€42,050	€40,950	€787	€6,970	€33,193	€268
GT	Plug-in Hybrid 195 e-DCS7	A	51	€44,300	€43,200	€789	€7,361	€35,050	€283
<b>BENZINE</b>									
Style	Hybrid 145 e-DCS6	A	109	€37,800	€36,700	€4,356	€5,613	€26,731	€241
Business	Hybrid 145 e-DCS6	A	109	€38,800	€37,700	€4,356	€5,787	€27,557	€247
Allure	Hybrid 145 e-DCS6	A	111	€40,050	€38,950	€4,718	€5,941	€28,291	€255
GT	Hybrid 145 e-DCS6	B	112	€42,300	€41,200	€4,899	€6,300	€30,001	€270

e-DCS6= electric-Dual Clutch System 6 (6-traps automatische transmissie)  
e-DCS7= electric-Dual Clutch System 7 (7-traps automatische transmissie)

(1) De vermelde WLTP waarden voor het brandstofverbruik, CO<sub>2</sub>-uitstoot, en actieradius zijn gemeten volgens de nieuwe WLTP-testmethodiek.

(2) De consumentenprijs zoals hierboven vermeld is de adviesprijs van de auto, inclusief btw en BPM en alle kosten die gemaakt moeten worden om uw auto rijklaar te maken.

(3) De fiscale waarde geldt als grondslag voor het berekenen van de fiscale bijtelling.

(4) Elke optie of combinatie van opties kan de CO<sub>2</sub>-emissie van de auto beïnvloeden. Dit heeft gevolgen voor de te betalen BPM.

(5) Berekend o.b.v. 35,75% loonbelasting en gebaseerd op bijtellingstarieven van 2026: 18% voor elektrisch (22% voor het gedeelte van de fiscale prijs inclusief opties boven €30.000,-) en 22% voor benzine en Plug-in Hybrid.

# STANDAARDUITRUSTING

## VEILIGHEID

- Zes airbags:
  - Adaptieve airbags vóór in (uitschakelbaar voor vóórpassagier).
  - Zijairbags voor bestuurder en vóórpassagier.
  - Gordijnairbags vóór- en achterin.
- **ESP (Elektronisch Stabiliteitsprogramma) met Hill Start Assist:** de ESP-functie is gekoppeld aan het antiblokkeersysteem (ABS) voor meer controle bij het nemen van bochten of een noodstop. De Hill Start Assist-functie houdt de auto op zijn plaats bij het weggrijden op een helling, net lang genoeg om uw voet van het rempedaal naar het gaspedaal te verplaatsen.
- **ISOFIX-bevestigingspunten voor kindersitje vóór en op de buitenste zitplaatsen achterin:** ISOFIX & Top Tether maken het installeren van kindersitjes makkelijk en zorgt voor een veilige verankering.
- **Elektrische parkeerrem**
- **Bandenspanningcontrolesysteem:** voor uw veiligheid waarschuwt het bandenspanningscontrolesysteem u wanneer één of meerdere banden druk verliezen.

## STOELEN

- Vóórstoelen met handmatige verstelling voor hoogte, lengte en rugleuningshoek.
- Op Berline: in twee delen (1/3 - 2/3) neerklapbare achterbankleuning
- Op SW: achterbank met gedeeld (40:20:40) neerklapbare rugleuning (te ontgrendelen vanuit de bagageruimte)



# STANDAARDUITRUSTING

## COMFORT

---

- Middenarmsteun vóór
- **Automatisch in- en uitschakelende ruitenwissers:** een regensensor schakelt de ruitenwissers automatisch in en uit.
- **High Beam Assist (grootlichtassistent):** dankzij de camera boven de vóórruit schakelt de functie High Beam Assist automatisch tussen groot- en dimlicht, afhankelijk van de licht- en verkeersomstandigheden. Dit zorgt voor maximale zichtbaarheid 's nachts, terwijl het risico op verblinding van tegemoetkomend verkeer of voertuigen voor u wordt beperkt.
- **Stuur elektrisch bekrachtigd en in hoogte en diepte verstelbaar**
- Elektrisch bedienbare vóór- en achterportierruit met sequentiële bediening en beveiliging tegen beknellen
- Vier handgrepen boven de portieren
- Schakelaar voor twee rijmodi: Eco en Sport
- Gelamineerde en geluiddempende vóorraam
- Centrale vergrendeling met twee afstandsbedieningen
- **Automatisch dimmende binnenspiegel:** het elektrochromatische systeem van de binnenspiegel vermindert automatisch de intensiteit van het buitenlicht, met name dat van de koplampen van achteropkomende voertuigen. Dit voorkomt dat de bestuurder wordt verblind, bijvoorbeeld wanneer de achterligger met grootlicht rijdt.

## MULTIMEDIA & NAVIGATIE

---

- **Audiosysteem met zes speakers:** het audiosysteem omvat twee tweeters en twee woofers vóórin, en twee breedbandspeakers achterin.
- 12V-aansluiting vóórin



# STANDAARDUITRUSTING

## SPECIFIEK VOOR E-308 (SW) EN 308 PLUG-IN HYBRID (SW)

- Laadkabel Mode 3 type2 geschikt voor 22kW 3-fase laden: de 6 meter lange kabel is geschikt voor laden aan een wallbox of openbare lader.
- E-Remote Control: voorverwarmen/koelen interieur en regelen luchtkwaliteit op afstand

## SPECIFIEK VOOR E-308 (SW)

- On Board Charger 11kW - 3 fasen: de On Board Charger zet de wisselstroom, geleverd door stopcontacten of het laadstation (exclusief snelladers), om in gelijkstroom voor opslag in de batterij van uw voertuig. Dankzij de MyPeugeot-app kunt u de actieradius en de laadstatus controleren via uw smartphone. Start het laden op afstand wanneer u wilt en volg de voortgang. U kunt ook uw laadsessies inplannen via de app.
- V2L-functie (Vehicle to Load): mogelijkheid andere elektrische apparaten op te laden (230V/16A). Voor een goede werking moeten de accu's van de auto voor minimaal 30% zijn opgeladen [*let op: een adapter is noodzakelijk en moet door de klant nog als accessoire worden aangeschaft; zie pagina 37 voor meer informatie*].
- Schakelaar voor twee rijmodi: Elektrisch (i.p.v. Eco) en Sport

## SPECIFIEK VOOR 308 PLUG-IN HYBRID

- On Board Charger 3,7kW - 1 fase
- Keuzemogelijkheid voor drie rijmodi (i.p.v. twee): Elektrisch, Hybride en Sport



# UITRUSTINGSNIVEAU STYLE

Aanvullende uitrusting t.o.v. Standaarduitrusting

## COMFORT

- **Climate Control met links/rechts gescheiden regeling:** met de automatische airconditioning in twee zones kunnen bestuurder en passagier vóór in de temperatuur en luchtstroominstellingen onafhankelijk van elkaar aanpassen.
- **Keyless Start:** dankzij het Keyless Start-systeem is de auto te starten door eenvoudig op de startknop te drukken, zolang u de sleutel bij u draagt.
- **Verwarmbare en elektrisch bedienbare en inklapbare buitenspiegels:** ze klappen automatisch uit wanneer de auto wordt ontgrendeld en klappen weer in bij het vergrendelen.
- **Compact met leder bekleed stuurwiel met geïntegreerde bedieningsknoppen:** ergonomisch en uiterst wendbaar, het compacte stuurwiel stelt je in staat met behendigheid en precisie te rijden. Het biedt directe toegang tot alle multimediafuncties.
- **Koplampen met PEUGEOT FULL LED-technologie met drie lichtklauwen als LED dagrijverlichting:** dankzij de koplampen met PEUGEOT FULL LED-technologie krijgt de lichtsignatuur een meer katachtige uitstraling en profiteert u van de grootlichtassistent. Wanneer weinig buitenlicht of regen wordt gedetecteerd, schakelen de parkeer- en dimlichten automatisch in, zonder dat de bestuurder iets hoeft te doen. Voor extra comfort zijn de PEUGEOT LED-koplampen voorzien van een Follow Me Home-functie. Wanneer de auto in omstandigheden met weinig licht wordt ontgrendeld, schakelt het systeem automatisch de parkeerlichten en dimlichten (ook de verlichtingsspots in de buitenspiegels in op de SW versies).



# UITRUSTINGSNIVEAU STYLE

Aanvullende uitrusting t.o.v. Standaarduitrusting

## BEKLEDING & STOELN

- Bekleding stof RENZO afgewerkt met stiksels in oranje Sunrise

## MULTIMEDIA & NAVIGATIE

- PEUGEOT i-Cockpit® met configureerbaar digitaal instrumentenpaneel: geniet van een optimale rijpositie met de PEUGEOT i-Cockpit®:
  - Digitaal aanpasbaar 10"-dashboarddisplay, gepositioneerd in het gezichtsveld, zodat u uw ogen op de weg kunt houden.
  - Groot centraal touchscreen, licht naar de bestuurder toe gedraaid voor intuïtieve bediening van alle voertuigfuncties (zie *onderstaand*).
  - Compact stuurwiel, speciaal ontworpen om de besturing te verbeteren en de rijbeleving te versterken.
- 10" touchscreen met DAB+ radio en Wireless Mirror Screen (Apple CarPlay™ / Android Auto™): het 10" touchscreen, een echt bedieningsscherm, geeft u toegang tot de essentiële functies van uw Peugeot 308: tijd en buitentemperatuur, verwarmings-/airconditioningsysteem, rijhulpfuncties, comfort- en veiligheidsfuncties, evenals toegang tot de audio en telefoon. Met Wireless Mirror Screen (Apple CarPlay™ / Android Auto™) zijn de compatibele functies en apps van uw smartphone direct toegankelijk vanaf het touchscreen van uw Peugeot 308.
- PEUGEOT Connect One (abonnement 10 jaren inbegrepen)
- PEUGEOT Connect Plus (abonnement 6 maanden inbegrepen) [*zie pagina 34 voor meer informatie over de Connected Services*]
- Twee USB-C-aansluitingen (één aansluiting voor data en opladen + één aansluiting alleen voor opladen) op de middenconsole



# UITRUSTINGSNIVEAU STYLE

Aanvullende uitrusting t.o.v. Standaarduitrusting

## RIJHULPSYSTEMEN

- Parkeerhulp achter
- Drive Assist Pack:
  - Lane Change Assist (actieve rijstrookassistent): helpt de bestuurder om de juiste afstand tot de rijstrookmarkering te houden. Grijpt in bij overschrijding van de middenstreep bij tegemoetkomend verkeer.
  - Driver Attention Alert (altheidswaarschuwing voor bestuurder) met camera: waarschuwt de bestuurder indien de auto de wegbelijning niet volgt. Met de camera, het systeem controleert het rijgedrag van de bestuurder en helpt slaperigheid of vermoeidheid te voorkomen door een permanente gezichtsanalyse.
  - Advanced Emergency Braking System (geavanceerd noodremsysteem) met videocamera & radar: helpt letsel vóórkomen voor voetgangers en fietsers in stadsverkeer d.m.v. radar. Werkt ook in het donker. Tot 30 km/u komt de auto volledig tot stilstand. Bij hogere snelheden wordt de impact van een aanrijding verminderd door de auto met 50 km/u af te remmen. Werkt vanaf 5 km/h tot aan de maximum snelheid.
  - Uitgebreide verkeersbordherkenning en snelheidsaanbevelingen: herkent verkeersborden met snelheidsbeperking, STOP, rijrichting, etc en geeft dit weer op het instrumentenpaneel.
  - Adaptieve cruise control / snelheidsbegrenzer met Stop&Go-functie: fixeert de door de bestuurder ingestelde snelheid of neemt de geadviseerde adviessnelheid over. Houdt een vaste afstand tot de vóórligger (3 standen instelbaar). Blijft ingeschakeld tot volledig stilstand.



# UITRUSTINGSNIVEAU STYLE

Aanvullende uitrusting t.o.v. Standaarduitrusting

## VELGEN

- 16" lichtmetalen velgen 'AUCKLAND' afgewerkt in grijs Anthracite

## INTERIEURSTYLING

- "Style" interieurstyling:
  - Dashboard met afwerking in korrelstructuur en grijze sierlijst
  - Portierbekleding met afwerking in korrelstructuur en matzwarte handgrepen
  - Stof bekleding armsteunen in zwart

## EXTERIEURSTYLING

- Op Berline: metaallak Bleu LAGOA als standaard carrosseriekleur
- Op SW: metaallak Bleu INGARO als standaard carrosseriekleur
- "Style" exterieurstyling:
  - Grille in carrosseriekleur
  - Buitenspiegels in glanzend zwart
  - Glanzend zwarte strip tussen achterlichten
  - Achterbumper met onderrand uitgevoerd in zwart



# UITRUSTINGSNIVEAU STYLE

Aanvullende uitrusting t.o.v. Standaarduitrusting

## SPECIFIEK VOOR E-308 (SW)

- 18'' lichtmetalen velgen 'SEATTLE' afgewerkt in zwart Onyx met inzetten mat



## SPECIFIEK VOOR 308 PLUG-IN HYBRID

- 17'' lichtmetalen velgen 'BANGKOK' afgewerkt in zwart Orbital met glanzende mat



# UITRUSTINGSNIVEAU BUSINESS

Aanvullende uitrusting t.o.v. Style

## COMFORT

- **Extra getinte achterste zijruiten en achterrait:** voor extra privacy zijn de achterste zijruiten en de achterrait extra getint. De achterrait is tevens verwarmd.

## MULTIMEDIA & NAVIGATIE

- **10" HD-touchscreen met PEUGEOT i-Connect® Advanced Navigatie:** profiteert van de 3D connected navigatie, met:
  - TomTom® connected navigatiediensten (TomTom® Traffic, brandstofprijzen, parkeren, weer, lokaal zoeken), waarschuwingen voor mogelijke gevarenszones
  - Spraakherkenning in natuurlijke taal
- **PEUGEOT Connect Plus met navigatiefuncties (abonnement 6 maanden inbegrepen) [zie pagina 34 voor meer informatie over de Connected Services]**

## RIJHULPSYSTEMEN

- **HD-achteruitrijcamera:** het beeld van de HD-achteruitrijcamera verschijnt op het touchscreen.

## VELGEN

- **Bandenreparatieset**



# UITRUSTINGSNIVEAU BUSINESS

Aanvullende uitrusting t.o.v. Style

## VEILIGHEID

- Peugeot Connect SOS & Assistance en Teleservices:
  - SOS & Assistance: automatisch of handmatig noodoproep via de SOS-knop en directe verbinding met de Peugeot-ondersteuningscentrale (24 uur per dag, 7 dagen per week). Het SOS & Assistance-pakket zorgt 24/7 voor de juiste hulp bij een ongeval of elke andere situatie die dringende hulp vereist.
  - Teleservices: detectie van de noodzaak voor technische hulp of periodiek onderhoud en melding naar het Peugeot-netwerk voor het maken van een afspraak.

## EXTERIEURSTYLING

- "Allure" exterieurstyling: achterbumper met afwerking onderkant glanzend zwart

## SPECIFIEK VOOR E-308 (SW)

- EV-routeplanning met laadstops (*zie pagina 42 voor meer informatie*):
  - Publieke laadstations
  - Trip Planner / EV-routing



# UITRUSTINGSNIVEAU ALLURE

Aanvullende uitrusting t.o.v. Style

## COMFORT

---

- Extra getinte achterste zijruiten en achterrait: voor extra privacy zijn de achterste zijruiten en de achterrait extra getint. De achterrait is tevens verwarmd.

## BEKLEDING & STOELLEN

---

- Bekleding Stof/kunstleder TREMEZZO afgewerkt met stiksels in Quartz
- Bestuurderstoel met aanpasbare lendensteun

## MULTIMEDIA & NAVIGATIE

---

- Twee USB-C aansluitingen (alleen voor opladen) achterin

## RIJHULPSYSTEMEN

---

- HD-achteruitrijcamera: het beeld van de HD-achteruitrijcamera verschijnt op het touchscreen.

## VELGEN

---

- 17" lichtmetalen velgen 'BANGKOK' afgewerkt in zwart Orbital met glanzende mat



# UITRUSTINGSNIVEAU ALLURE

Aanvullende uitrusting t.o.v. Style

## INTERIEURSTYLING


- "Allure" interieurstyling:
  - Zacht dashboard bekleed met grijze gemêleerde stof, grijze stoffen decoratie en grijze sierlijst
  - Portierbekleding in grijze gemêleerde stof, en matzwarte handgrepen
  - Kunstleder armsteunen afgewerkt met grijs stiksel

## EXTERIEURSTYLING

- "Allure" exterieurstyling: achterbumper met afwerking onderkant glanzend zwart

## SPECIFIEK VOOR E-308 (SW)

- 18" lichtmetalen velgen 'SEATTLE' afgewerkt in zwart Onyx met inzetten mat



# UITRUSTINGSNIVEAU GT

Aanvullende uitrusting t.o.v. Allure

## COMFORT

- Instapverlichting bij de buitenspiegels
- Dimmende binnenspiegel ook frameless
- Compact, met generfd en geperforeerd leder bekleed 'GT' stuurwiel met geïntegreerde bedieningsknoppen, stiksels in groen Adamite: ergonomisch en uiterst wendbaar, het compacte stuurwiel stelt je in staat met behendigheid en precisie te rijden. Het biedt directe toegang tot alle multimediafuncties.
- **Keyless Entry met 'Proximity' vergrendeling en ontgrendeling:** dit systeem stelt u in staat om de auto te vergrendelen, ontgrendelen en te starten terwijl u de sleutel bij u draagt. De auto herkent de bestuurder zodra die nadert.
- **Koplampen met PEUGEOT MATRIX LED-technologie met drie lichtklauwen als LED dagrijverlichting:** ontworpen voor veiligheid: de PEUGEOT MATRIX LED-technologie met intelligente koplampen die de verlichting afstemmen op de externe omstandigheden (stad, platteland, weersomstandigheden...) en het verkeer. Voor extra comfort zijn de PEUGEOT MATRIX LED-koplampen voorzien van een Follow Me Home-functie. Wanneer de auto in omstandigheden met weinig licht wordt ontgrendeld, schakelt het systeem automatisch de parkeerlichten, dimlichten en de verlichtingsspots in de buitenspiegels in.
- **Driver Sport Pack:** specifieke sportieve lay-out van het digitale instrumentenpaneel en versterkt motorgeluid in het interieur (uitschakelbaar).  
[Let op: de Driver Sport Pack is niet mogelijk i.c.m. E-308 \(SW\).](#)
- Gelamineerde en geluiddempende zijramen vóór



# UITRUSTINGSNIVEAU GT

Aanvullende uitrusting t.o.v. Allure

## BEKLEDING & STOELLEN

- Bekleding Stof/kunstleder UZILA afgewerkt met stiksels in groen Adamite

## MULTIMEDIA & NAVIGATIE


- 10" HD-touchscreen met PEUGEOT i-Connect® Advanced Navigatie: profiteert van de 3D connected navigatie, met:
  - TomTom® connected navigatiediensten (TomTom® Traffic, brandstofprijzen, parkeren, weer, lokaal zoeken), waarschuwingen voor mogelijke gevarenczones
  - Spraakherkenning in natuurlijke taal
- PEUGEOT Connect Plus met navigatiefuncties (abonnement 6 maanden inbegrepen) [zie pagina 34 voor meer informatie over de Connected Services]
- 10" capacitief EDGE extended touchscreen met glanzende afwerking en configureerbare i-Toggles (zie pagina 38 voor meer informatie)

## RIJHULPSYSTEMEN

- Parkeerhulp ook vóór

## VELGEN

- 18" lichtmetalen velgen 'HELSINKI' afgewerkt in zwart Onyx met inzetten mat



# UITRUSTINGSNIVEAU GT

Aanvullende uitrusting t.o.v. Allure

## INTERIEURSTYLING

- "GT" interieurstyling:
  - Zacht dashboard met Alcantara decoratie, chromen sierlijst en stiksels in groen Adamite
  - Portierbekleding met Alcantara decoratie, kunstleer afgewerkte handgrepen met stiksels in groen Adamite en grijs Tramontane
  - Indirecte 'dag-en-nacht' -sfeerverlichting op het dashboard en in de bekleding van de vóórportieren, aanpasbaar in acht kleuren
  - Kunstleder armsteunen afgewerkt met stiksels in groen Adamite en grijs Tramontane
  - Roestvrijstalen dorpelbekleding portieren met zwarte 'PEUGEOT' -opschrift
- 'GT'-mattenset vóór en achter met stiksels in groen Adamite

## EXTERIEURSTYLING

- "GT" exterieurstyling:
  - Gedistingeerde grille met verlichte bovenrand en Peugeot embleem
  - Verbrede dorpels en rand onder voorbumper
  - Raamomlijsting in glanzend zwart
  - Peugeot logo's op vóórspatborden



# UITRUSTINGSNIVEAU GT

Aanvullende uitrusting t.o.v. Allure

## VEILIGHEID

- Peugeot Connect SOS & Assistance en Teleservices:
  - SOS & Assistance: automatisch of handmatig noodoproep via de SOS-knop en directe verbinding met de Peugeot-ondersteuningscentrale (24 uur per dag, 7 dagen per week). Het SOS & Assistance-pakket zorgt 24/7 voor de juiste hulp bij een ongeval of elke andere situatie die dringende hulp vereist.
  - Teleservices: detectie van de noodzaak voor technische hulp of periodiek onderhoud en melding naar het Peugeot-netwerk voor het maken van een afspraak.

## SPECIFIEK VOOR 308 SW


- Zwarte dakdragers met aluminium afwerking

## SPECIFIEK VOOR 308 SW BENZINE

- Laadvloer bagageruimte op twee hoogtes in te stellen

## SPECIFIEK VOOR E-308 (SW)

- EV-routeplanning met laadstops (*zie pagina 42 voor meer informatie*):
  - Publieke laadstations
  - Trip Planner / EV-routing
- 18" lichtmetalen velgen 'SEATTLE' afgewerkt in zwart Onyx met inzetten mat



# VELGEN



## 16" lichtmetalen velgen 'AUCKLAND'

afgewerkt in grijs Anthracite

Standaard op Benzine Style  
en Business



## 17" lichtmetalen velgen 'BANGKOK'

afgewerkt in zwart Orbital  
met glanzende mat

Standaard op Benzine Allure  
en **Plug-in Hybrid Style,**  
**Business en Allure**



## 18" lichtmetalen velgen 'HELSINKI'

afgewerkt in zwart Onyx  
met inzetten mat

Standaard op Benzine GT en  
**Plug-in Hybrid GT**



## 18" lichtmetalen velgen 'SEATTLE'

afgewerkt in zwart Onyx  
met inzetten mat

Standaard op **E-308 (SW)**

# CARROSSERIEKLEUREN 308 BERLINE

## METAALLAK



**Bleu LAGOA**

M0KH - lak zonder meerprijs



**Noir PERLA NERA**

M09V - lak tegen meerprijs



**Gris SELENIUM\***

M0LD - lak tegen meerprijs



**Gris ARTENSE**

M0F4 - lak tegen meerprijs



**Blanc OKENITE**

M0SU - lak tegen meerprijs

## SPECIALE METAALLAK



**Rouge ELIXIR\***

M5VH - lak tegen meerprijs

\* Let op: de Gris SELENIUM en Rouge ELIXIR zijn niet mogelijk op Style en Business versies.

# CARROSSERIEKLEUREN 308 SW

## METAALLAK



**Bleu INGARO**

M07K - lak zonder meerprijs



**Noir PERLA NERA**

M09V - lak tegen meerprijs



**Gris SELENIUM\***

M0LD - lak tegen meerprijs



**Gris ARTENSE**

M0F4 - lak tegen meerprijs



**Blanc OKENITE**

M0SU - lak tegen meerprijs

## SPECIALE METAALLAK



**Rouge ELIXIR\***

M5VH - lak tegen meerprijs

\* Let op: de Gris SELENIUM en Rouge ELIXIR zijn niet mogelijk op Style en Business versies.

# BEKLEDINGEN



## Bekleding Stof RENZO

afgewerkt met stiksels in oranje Sunrise

G9FX

**Standaard op Style en Business**



## Bekleding Stof/kunstleder TREMEZZO

afgewerkt met stiksels in Quartz

Z7FX

**Standaard op Allure**

# BEKLEDINGEN



## Bekleding Stof/kunstleder UZILA

afgewerkt met stiksels in groen Adamite

Z1FX

**Standaard op GT**



## Bekleding Alcantara®/kunstleder


afgewerkt met stiksels in groen Adamite

DBFX

**Optioneel op GT met de Alcantara® Executive Interior (DBFX)**

# OPTIES AF FABRIEK

Inclusief BTW / exclusief BTW (\*)

			STYLE	BUSINESS	ALLURE	GT
<b>EXTERIEUR</b>						
Standaard metaallak	Bleu LAGOA (op Berline) Bleu INGARO (op SW)	M0KH M07K	S	S	S	S
Metaallakken tegen meerprijs	Noir PERLA NERA Gris SELENIUM Gris ARTENSE Blanc OKENITE  <b>Let op:</b> de Gris SELENIUM (MOLD) is niet mogelijk op Style en Business versies.	M09V M0LD M0F4 M0SU	800,- / 661,-	800,- / 661,-	800,- / 661,-	800,- / 661,-
Speciale metaallak	Rouge ELIXIR	M5VH			980,- / 810,-	980,- / 810,-
Trekhaak <i>(let op: optie tijdelijk niet leverbaar op Berline Plug-in Hybrid versies, ook niet als accessoire; vraag uw verkoopadviseur voor meer informatie)</i>	Trekhaak van het type 'RDSO' zonder verticale ontgrendeling, inklapbare en zonder gereedschap verwijderbare kogel, met stabiliteitsfunctie. <b>Let op:</b> trekhaak op E-308 alleen geschikt voor gebruik met een fietsendrager (maximaal gewicht 80 kg).	AQ05	700,- / 579,-	700,- / 579,-	700,- / 579,-	700,- / 579,-
<b>INTERIEUR</b>						
Alcantara® Executive Interior	<ul style="list-style-type: none"> <li>Bekleding Alcantara®/kunstleder afgewerkt met stiksels in groen Adamite</li> <li>AGR-bestuurdersstoel verwarmbaar, elektrisch verstelbaar (hoogte, rugleuning en lendesteun) met massagefunctie. <b>Let op:</b> bestuurdersstoel ook met geheugenfunctie op benzine en Plug-in Hybrid versies.</li> <li>Verwarmbare, handmatig in hoogte verstelbare passagiersstoel met aanpasbare lendesteun en massagefunctie</li> <li>Verwarmd stuurwiel</li> <li>Zacht dashboard met Aluminiumdesign</li> <li>Portierbekleding met Aluminiumdesign</li> </ul>					
			DBFX			1.150,- / 950,-

S = Standaard

(\*) = Elke optie of combinatie van opties kan de CO<sub>2</sub>-emissie van de auto beïnvloeden. Dit heeft gevolgen voor de te betalen BPM. Voor een exacte vaststelling van het BPM-bedrag van de door u samengestelde auto verwijzen we u naar onze online configurator op [www.peugeot.nl](http://www.peugeot.nl).

# OPTIES AF FABRIEK

Inclusief BTW / exclusief BTW (\*)

		STYLE	BUSINESS	ALLURE	GT
<b>COMFORT</b>					
<b>Comfort Pack</b> op benzine en Plug-in Hybrid-versies					
<ul style="list-style-type: none"> <li>• Met leer bekleed en verwarmbaar stuurwiel</li> <li>• Verwarmbare vóórstoelen</li> <li>• AGR-bestuurderstoel handmatig verstelbaar</li> </ul>		J6GU		600,- / 496,-	-
<b>Comfort Pack</b> op E-308-versies					
<ul style="list-style-type: none"> <li>• Met leer bekleed en verwarmbaar stuurwiel</li> <li>• Verwarmbare vóórstoelen</li> </ul>		J6G6		400,- / 331,-	<i>Standaard i.c.m. Alcantara® Executive Interior (DBFX)</i>
<b>Functional Pack</b> op SW benzine-versies					
<ul style="list-style-type: none"> <li>• Bagageruimte afscheidingsnet</li> <li>• Laadvloer bagageruimte op twee hoogtes in te stellen</li> </ul>		J6J2		200,- / 165,-	-
<b>Bagageruimte afscheidingsnet</b>	<b>Let op:</b> op Allure-versies is de losse optie alleen beschikbare op E-308 SW en 308 SW Plug-in Hybrid. Deze optie is mogelijk i.c.m. de Allure benzine-versie door het Functional Pack (J6J2).	NM02		180,- / 149,-	180,- / 149,-
<b>Keyless entry met 'proximity' vergrendeling en ontgrendeling</b>	Dit systeem stelt u in staat om de auto te vergrendelen, ontgrendelen en te starten terwijl u de sleutel bij u draagt. De auto herkent de bestuurder zodra die nadert.	YD04		400,- / 331,-	S

S = Standaard

(\*) = Elke optie of combinatie van opties kan de CO<sub>2</sub>-emissie van de auto beïnvloeden. Dit heeft gevolgen voor de te betalen BPM. Voor een exacte vaststelling van het BPM-bedrag van de door u samengestelde auto verwijzen we u naar onze online configurator op [www.peugeot.nl](http://www.peugeot.nl).

# OPTIES AF FABRIEK

Inclusief BTW / exclusief BTW (\*)

			STYLE	BUSINESS	ALLURE	GT
<b>COMFORT (volgen)</b>						
Sensation Pack op benzine en Plug-in Hybrid- versies						
<ul style="list-style-type: none"> <li>Panoramisch schuifdak: zorgt voor meer licht en comfort bij elke rit</li> <li>FOCAL® premium HiFi-systeem</li> </ul>	FOCAL® premium HiFi-systeem – Franse akoestische signatuur: exclusieve FOCAL®-technologie met tien speakers  <b>Let op:</b> op benzine i.c.m. de optie FOCAL® premium HiFi-systeem is de laadvloer niet meer op twee hoogtes in te stellen.	J6WZ				1.550,- / 1.281,-
Panoramisch schuifdak	Zorgt voor meer licht en comfort bij elke rit. Losse optie alleen beschikbare op E-308 Berline.	TC07				900,- / 744,-
<b>VELGEN</b>						
Bandenreparatieset	12V compressor met flacon banddichtmiddel <b>Let op:</b> de bandenreparatieset is niet mogelijk i.c.m. de optie voorbereiding voor reservewiel	LV02	25,- / 21,-	S	25,- / 21,-	25,- / 21,-
Vorbereiding voor reservewiel	Losse optie alleen leverbare op benzine-versies behalve SW GT-versie. <b>Let op:</b> i.c.m. deze optie vervalt de standaard bandenreparatieset op Business.	ZH0B	20,- / 17,-	20,- / 17,-		
		ZH03			20,- / 17,-	
		ZH07				20,- / 17,-

S = Standaard

(\*) = Elke optie of combinatie van opties kan de CO<sub>2</sub>-emissie van de auto beïnvloeden. Dit heeft gevolgen voor de te betalen BPM. Voor een exacte vaststelling van het BPM-bedrag van de door u samengestelde auto verwijzen we u naar onze online configurator op [www.peugeot.nl](http://www.peugeot.nl).

# OPTIES AF FABRIEK

Inclusief BTW / exclusief BTW (\*)

STYLE	BUSINESS	ALLURE	GT
-------	----------	--------	----

## RIJHULPSYSTEMEN

<b>360° Vision &amp; Drive Assist Pack</b>					
<ul style="list-style-type: none"> <li>Parkeerhulp ook vóór</li> <li>Achteruitrijcamera 360° Viseopark 3 (4 camera's)</li> <li>Buitenspiegels met kantelfunctie bij het achteruitrijden (dode hoek detective)</li> <li>Rear Cross Traffic Alert</li> <li>Anti diefstalalarm met supervergrendeling</li> </ul>	<p><u>Viseopark 3:</u> HD vóór- en achtercamera's met touchscreenweergave van vóór-, achterzicht en 360° bovenaanzicht van de omgeving van de auto.</p> <p><u>Rear Cross Traffic Alert:</u> helpt een aanrijding te voorkomen bij het achteruit uitparkeren door de bestuurder te waarschuwen voor een auto, fietser of voetganger die van opzij nadert.</p> <p><u>Dodehoek detectie:</u> waarschuwt de bestuurder bij de aanwezigheid van een voertuig dat met hoge snelheid nadert in de dode hoek tot wel 75m achter de auto.</p>	J6GT		800,- / 661,-	-
<b>360° Vision &amp; Drive Assist Plus Pack</b> op Berline-versies					
<ul style="list-style-type: none"> <li>Achteruitrijcamera 360° Viseopark 3 (4 camera's)</li> <li>Drive Assist 2.0 (semi-autonoomrijden) met Lane Positioning Assist en Semi-Automated Lane Change Assist</li> <li>Rear Cross Traffic Alert</li> <li>Buitenspiegels met kantelfunctie bij het achteruitrijden (dode hoek detective)</li> <li>Anti diefstalalarm met supervergrendeling</li> <li>Clean Cabin</li> <li>PEUGEOT i-Cockpit® met 3D configureerbaar digitaal instrumentenpaneel</li> </ul>	<p><u>Viseopark 3:</u> HD vóór- en achtercamera's met touchscreenweergave van vóór-, achterzicht en 360° bovenaanzicht van de omgeving van de auto.</p> <p><u>Rear Cross Traffic Alert:</u> helpt een aanrijding te voorkomen bij het achteruit uitparkeren door de bestuurder te waarschuwen voor een auto, fietser of voetganger die van opzij nadert.</p> <p><u>Dodehoek detectie:</u> waarschuwt de bestuurder bij de aanwezigheid van een voertuig dat met hoge snelheid nadert in de dode hoek tot wel 75m achter de auto.</p>	J6OB			750,- / 620,-

S = Standaard

(\*) = Elke optie of combinatie van opties kan de CO<sub>2</sub>-emissie van de auto beïnvloeden. Dit heeft gevolgen voor de te betalen BPM. Voor een exacte vaststelling van het BPM-bedrag van de door u samengestelde auto verwijzen we u naar onze online configurator op [www.peugeot.nl](http://www.peugeot.nl).

# OPTIES AF FABRIEK

Inclusief BTW / exclusief BTW (\*)

		STYLE	BUSINESS	ALLURE	GT
<b>RIJHULPSYSTEMEN (volgen)</b>					
360° Vision & Drive Assist Plus Pack op SW-versies					
<ul style="list-style-type: none"> <li>Achteruitrijcamera 360° Viseopark 3 (4 camera's)</li> <li>Drive Assist 2.0 (semi-autonoomrijden) met Lane Positioning Assist en Semi-Automated Lane Change Assist</li> <li>Rear Cross Traffic Alert</li> <li>Buitenspiegels met kantelfunctie bij het achteruitrijden (dode hoek detective)</li> <li>Anti diefstalalarm met supervergrendeling</li> <li>Clean Cabin</li> <li>PEUGEOT i-Cockpit® met 3D configureerbaar digitaal instrumentenpaneel</li> <li>Handsfree kofferklepbediening</li> </ul>	<p><u>Clean Cabin</u>: ventilatie managementsysteem met binnen/buiten luchtkwaliteitssensoren; AQI (Air Quality Index) informatie via het touchscreen.</p> <p><u>3D-instrumentenpaneel</u>: 3D aanpasbaar dashboarddisplay, gepositioneerd in het gezichtsveld, zodat u uw ogen op de weg kunt houden. Als een hologram geprojecteerd, valt de informatie op om het belang of de urgentie ervan te accentueren.</p>	J60A			1.200,- / 992,-
<b>MULTIMEDIA &amp; NAVIGATIE</b>					
10" HD-touchscreen met PEUGEOT i-Connect® Advanced Navigatie	<ul style="list-style-type: none"> <li>10" HD-touchscreen</li> <li>3D connected navigatie, met de TomTom® connected navigatiediensten (TomTom® Traffic, brandstofprijzen, parkeren, weer, lokaal zoeken), waarschuwingen voor mogelijke gevarenzones, <a href="#">EV-routeplanning met laadstops (alleen op E-308 (SW))</a></li> <li>Navigatiefuncties bij Peugeot Connect Plus (abonnement 6 maanden inbegrepen) [zie pagina 34 voor meer informatie over de Connected Services]</li> <li>Spraakherkenning in natuurlijke taal</li> <li>Peugeot Connect SOS &amp; Assistance en Teleservices</li> </ul>	ZJ53	500,- / 413,-	S	S

S = Standaard

(\*) = Elke optie of combinatie van opties kan de CO<sub>2</sub>-emissie van de auto beïnvloeden. Dit heeft gevolgen voor de te betalen BPM. Voor een exacte vaststelling van het BPM-bedrag van de door u samengestelde auto verwijzen we u naar onze online configurator op [www.peugeot.nl](http://www.peugeot.nl).

# OPTIES AF FABRIEK

Inclusief BTW / exclusief BTW (\*)

STYLE	BUSINESS	ALLURE	GT
-------	----------	--------	----

## MULTIMEDIA & NAVIGATIE

Connected Navigation Pack					
<ul style="list-style-type: none"> <li>• 10" HD-touchscreen met PEUGEOT i-Connect® Advanced Navigatie</li> <li>• Navigatiefuncties bij PEUGEOT Connect Plus (<i>abonnement 6 maanden inbegrepen</i>) [zie pagina 34 voor meer informatie over de Connected Services]</li> <li>• EDGE extended touchscreen met glanzende afwerking en configureerbare i-Toggles</li> <li>• Peugeot Connect SOS &amp; Assistance en Teleservices</li> <li>• Draadloze telefoonlader (15W)</li> <li>• Anti diefstalalarm met supervergrendeling</li> </ul>	<p><u>PEUGEOT i-Toggles:</u> de i-Toggles bieden je een snelle en intuïtieve toegang tot de belangrijkste functies die je onderweg nodig kunt hebben. Je kunt je voorkeuren voor de weergave, de ambiance en de instellingen bewaren in je eigen profiel.</p> <p><u>SOS &amp; Assistance:</u> automatisch of handmatig noodoproepsysteem via SOS-knop, met directe verbinding met de Peugeot-ondersteuningscentrale (24/7). Het SOS &amp; Assistance-pakket stuurt 24 uur per dag, 7 dagen per week de juiste hulpdiensten aan in geval van een ongeval of een andere situatie die om dringende hulp vraagt.</p> <p><u>Teleservices:</u> detecteert de noodzaak van technisch onderhoud of periodieke service en stuurt deze informatie door naar het Peugeot-netwerk voor het maken van een afspraak.</p>	J6HV		500,- / 413,-	-
Draadloze telefoonlader (15W)		E301			150,- / 124,-

S = Standaard

(\*) = Elke optie of combinatie van opties kan de CO<sub>2</sub>-emissie van de auto beïnvloeden. Dit heeft gevolgen voor de te betalen BPM. Voor een exacte vaststelling van het BPM-bedrag van de door u samengestelde auto verwijzen we u naar onze online configurator op [www.peugeot.nl](http://www.peugeot.nl).

# OPTIES AF FABRIEK

Inclusief BTW / exclusief BTW (\*)

			STYLE	BUSINESS	ALLURE	GT
<b>SPECIFIEK VOOR E-308 (SW)</b>						
Warmtepomp	<p>Verwarmingssysteem dat 4 tot 6 keer energiezuiniger is dan een conventioneel verwarmingssysteem. Warmtepomptechnologie is milieuvriendelijker en zorgt voor thermisch comfort (verwarming en airconditioning) voor de inzittenden, terwijl het minder energie verbruikt en de actieradius behoudt.</p> <p>De warmtepomp gebruikt buitenlucht om het compartiment te verwarmen en omgekeerd kan de pomp warmte aan het compartiment onttrekken door deze via de voorkant van het voertuig af te voeren.</p>	2501	700,- / 579,-	700,- / 579,-	700,- / 579,-	700,- / 579,-
<b>SPECIFIEK VOOR PLUG-IN HYBRID</b>						
On Board Charger 7,4kW - 1 fase	<p>De On Board Charger zet de wisselstroom, geleverd door stopcontacten of het laadstation (exclusief snelladers), om in gelijkstroom voor opslag in de batterij van uw Peugeot 308 Plug-in Hybrid.</p> <p>Dankzij de MyPeugeot-app kunt u de actieradius en de laadstatus controleren via uw smartphone. Start het laden op afstand wanneer u wilt en volg de voortgang. U kunt ook uw laadsessies inplannen via de app.</p>	LZ02	400,- / 331,-	400,- / 331,-	400,- / 331,-	400,- / 331,-

S = Standaard

(\*) = Elke optie of combinatie van opties kan de CO<sub>2</sub>-emissie van de auto beïnvloeden. Dit heeft gevolgen voor de te betalen BPM. Voor een exacte vaststelling van het BPM-bedrag van de door u samengestelde auto verwijzen we u naar onze online configurator op [www.peugeot.nl](http://www.peugeot.nl).

# CONNECTED SERVICES

Uitrustings  
 Versieprijsen  
 Standaard-  
 uitrusting  
 Kleuren &  
 bekledingen  
 Opties &  
 Accessoires  
 Details van de  
 uitrusting  
 Technische  
 gegevens  
 Additionele  
 kosten

			STYLE	BUSINESS	ALLURE	GT
<p>PEUGEOT CONNECT ONE</p> <p><i>(abonnement 10 jaar inbegrepen)</i></p> <p><i>Handmatige activatie nodig. Meer informatie op <a href="http://peugeot.nl">peugeot.nl</a></i></p>	<p><b>Belangrijkste functies in het voertuig:</b>                      Software-updates Over The Air                      Geolocatie</p> <p><b>Beveiligingsdiensten</b>                      Noodoproep                      Peugeot Assistance</p> <p><b>Onderhoudsdiensten</b>                      Telemaintenance                      Digitale gebruikershandleiding</p> <p><b>Specifiek voor E-308 (SW)</b>                      E-ROUTES via F2M Charge <i>(zie pagina 42 voor meer informatie)</i>                      E-Remote Control (oplading programming en status, interieur thermal preconditioning) (1)                      E-Coaching</p>		S	S	S	S
<p>PEUGEOT CONNECT PLUS</p> <p><i>(abonnement 6 maanden inbegrepen, verlenging mogelijk voor €9.99,- per maand of €99,- per jaar via MyPeugeot)</i></p> <p><i>Handmatige activatie nodig. Meer informatie op <a href="http://peugeot.nl">peugeot.nl</a></i></p>	<p><b>Beveiligingsdiensten</b>                      Verbonden alarm                      (indien het voertuig is uitgerust met een alarm)</p> <p><b>Bediening op afstand</b>                      Remote Control (deuren, lampen, hoorn) (1)                      Find My Car                      My Trip Report</p>		S	S	S	S
	<p><b>Navigatiefuncties*</b>                      Spraakherkenning in natuurlijke taal                      Verkeersinformatie in real-time                      Weersvoorspellingen                      Parkeerinformatie                      TomTom-zoekopdrachten                      Snelheidslimieten                      Brandstofprijzen                      Kaartupdates Over The Air <i>(zie pagina 41 voor meer informatie)</i>                      ChatGPT <i>(zie pagina 41 voor meer informatie)</i>                      Send To Nav                      Geofencing                      Publieke laadstations                      Trip Planner <i>(zie pagina 42 voor meer informatie)</i> (1)                      EV-routing</p>		S met PEUGEOT i-Connect® Advanced Navigatie (losse optie ZJ53)	S	S met PEUGEOT i-Connect® Advanced Navigatie (in optiepack J6HV)	S

S = Standaard

(1) Door de MyPeugeot app

# LAADOPLLOSSINGEN



**Profiteer van €500 korting op de installatieprijs\***

Bij particuliere aanschaf van een 100% elektrische of plug-in hybride Peugeot

\*Alleen indien de installatie wordt uitgevoerd door EV Company, onze officiële installateur



## WALLBOX S-LINE 11kW VOOR BASISLADER

- Afgegeven vermogen tot 11kW (3-fase installatie): sneller laden, tot 5x dan een standaard stopcontact.
- Ethernet-connectiviteit: een betrouwbare en stabiele verbinding.
- Een RFID<sup>1</sup>-lezer voor gecontroleerde toegang voor geautoriseerde gebruikers.
- 'Load balancing': voorkomt overbelasting en optimaliseert het energieverbruik.
- Compatibel met zonneladen: geoptimaliseerd laden met energie van fotovoltaïsche panelen.
- Een interne MID<sup>2</sup>-conforme meter voor een nauwkeurige energiebewaking.
- Draadloze ('Over the Air') updates: houdt de laadoplossing altijd up-to-date (bij verbinding met CPMS<sup>3</sup>).
- Geschikt voor installaties binnen en buiten met een weerbestendig ontwerp.

**Vanaf €1.995,- incl. BTW en installatie**

[Klik here voor uw offerte](#)



## WALLBOX PRO-LINE 22kW VOOR SNELLADER

Meer voordelen t.o.v. S-line:

- Afgegeven vermogen tot 22kW (3-fase installatie): sneller laden, tot 10x dan een standaard stopcontact.
- Kleurenscherm: eenvoudige monitoring van de laadstatus in één oogopslag.
- Een veiligheidsklep: extra bescherming voor veilig en zorgeloos laden.

**Vanaf €2.249,- incl. BTW en installatie**

[Klik here voor uw offerte](#)



## WALLBOX DOUBLE PRO-LINE 2 x 22kW VOOR SNELLADER

Meer voordelen t.o.v. Pro-line:

- Pro-line double: twee aansluitingen in één woning, die infrastructuur delen en twee voertuigen tegelijk bedienen.
- Dynamic 'load balancing' verdeelt de stroom: één auto aangesloten geeft volledig vermogen. Bij het aansluiten van twee auto's wordt de stroom intelligent verdeeld.

**Vanaf €2.669,- incl. BTW en installatie**

[Klik here voor uw offerte](#)

1. Radio Frequency Identification.

2. Measurement Instrument Directive.

3. Charging Point Management System.

# ACCESSOIRES

## SET VAN 2 WINDSCHERMEN VOOR VOORPORTIEREN

Set van 2 windschermen voor montage op de voorportieren.

**€106 incl. installatie en BTW**



## SET VAN 2 ZONNESCHERMEN ACHTERPORTIERRUITEN

- Set van 2 opvouwbare zonneschermen die op de achterportierruit en achterste zijruit kunnen worden bevestigd.
- Beschermt de passagiers tegen de zon.

**€88 incl. BTW**

## MATTENSET RUBBER, VOORGEVORMD VOOR EN ACHTER

Set van 2 zwarte, voorgevormde rubber matten voor en 2 achter.

**€88 incl. BTW**



# ACCESSOIRES

## INZETBAK VOOR BAGAGERUIMTE THERMISCH GEVORMD

Op maat gemaakte kunststof bak voor de bagageruimte met logo.

€77 incl. BTW



## SET VAN 2 DAKDRAGERS ALUMINIUM

Allesdragers met een draagvermogen van 80 kg

€360 incl. BTW

## V2L-ADAPTER

Op E-308 (SW): noodzakelijk met de V2L-functie om andere elektrische apparaten te laden (230V/16A).

€349 incl. BTW



# UITRUSTING IN DETAIL



## DIGITAAL 3D-INSTRUMENTENPANEEL

Het digitale instrumentenpaneel heeft een futuristisch holografisch 3D-scherm en bevindt zich in je directe blikveld. De informatie over de auto en het rijden wordt afhankelijk van het belang of de urgentie van de informatie (veiligheid, rijhulpsystemen, navigatie) op twee niveaus weergegeven en is altijd perfect afleesbaar. Je kan zelf instellen welke informatie permanent wordt weergegeven.

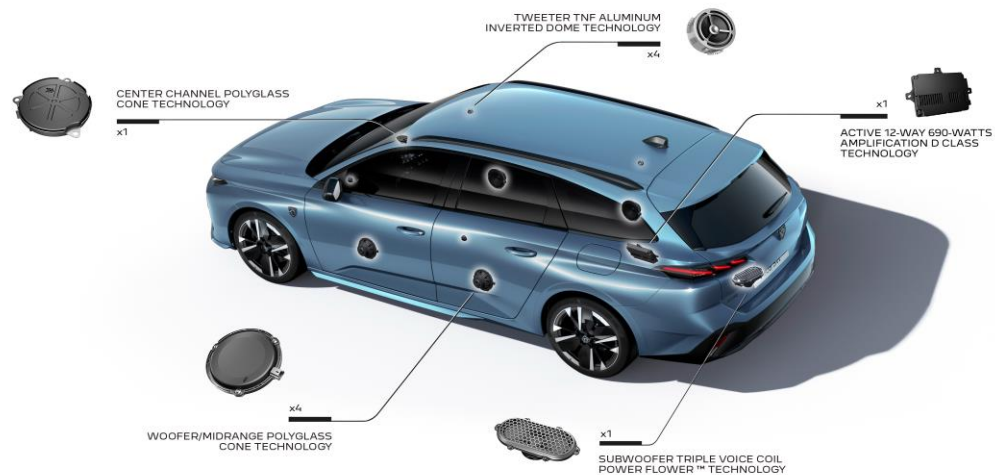


## PERSONALISEERBARE VIRTUELE I-TOGGLES

De nieuwe, volledig te personaliseren PEUGEOT i-Toggles bieden je een snelle en intuïtieve toegang tot de belangrijkste functies die je onderweg nodig kunt hebben. Je kunt je voorkeuren voor de weergave, de ambiance en de instellingen bewaren in je eigen profiel.

# UITRUSTING IN DETAIL

## FOCAL® HI-FI PREMIUM SYSTEM



## FOCAL® PREMIUM HIFI SYSTEEM

Het premium HiFi-systeem van de Franse fabrikant FOCAL® is speciaal afgestemd op het interieur van de Peugeot 308, en bestaat uit tien speakers van de nieuwste generatie, een subwoofer onder de kofferbakvloer en versterker. Deze versterker met twaalf kanalen levert 690 Watt.



## CLEAN CABIN

Stap in en kom op adem. Het AQS-systeem [Air Quality System] schakelt zodra dat nodig is automatisch de luchtrecirculatie in. Dit systeem wordt aangevuld met het Clean Cabin luchtbehandelingssysteem. Op het centrale touchscreen kun je zelf zien hoe het gesteld is met de luchtkwaliteit.

# UITRUSTING IN DETAIL



## DRIVE ASSIST PLUS

Dankzij de adaptieve cruise control met Stop & Go functie houdt uw auto automatisch een vaste afstand aan tot uw vóórligger. Hierbij zijn drie afstanden instelbaar.

Pack Drive Assist Plus vult het systeem aan. Rear Cross Traffic Alert helpt een aanrijding te vóórkomen bij het achteruit uitparkeren door de bestuurder te waarschuwen voor een auto, fietser of voetganger die van opzij nadert. Lane change assist waarschuwt de bestuurder bij de aanwezigheid van een voertuig dat met hoge snelheid nadert in de dode hoek tot wel 75m achter de auto.



## PEUGEOT MATRIX LED TECHNOLOGY

Dit systeem is standaard op niveau GT, en past automatisch de koplampbundel aan naar gelang de omstandigheden zonder andere weggebruikers te hinderen. Het systeem wordt actief als het donker wordt en de auto harder rijdt dan 40 km/u.

Er zijn verschillende modi afhankelijk van de snelheid waarmee gereden wordt. Zo is er een modus voor in de stad, voor op de buitenweg, voor op de snelweg en speciaal voor mistig weer.

# UITRUSTING IN DETAIL



## ChatGPT

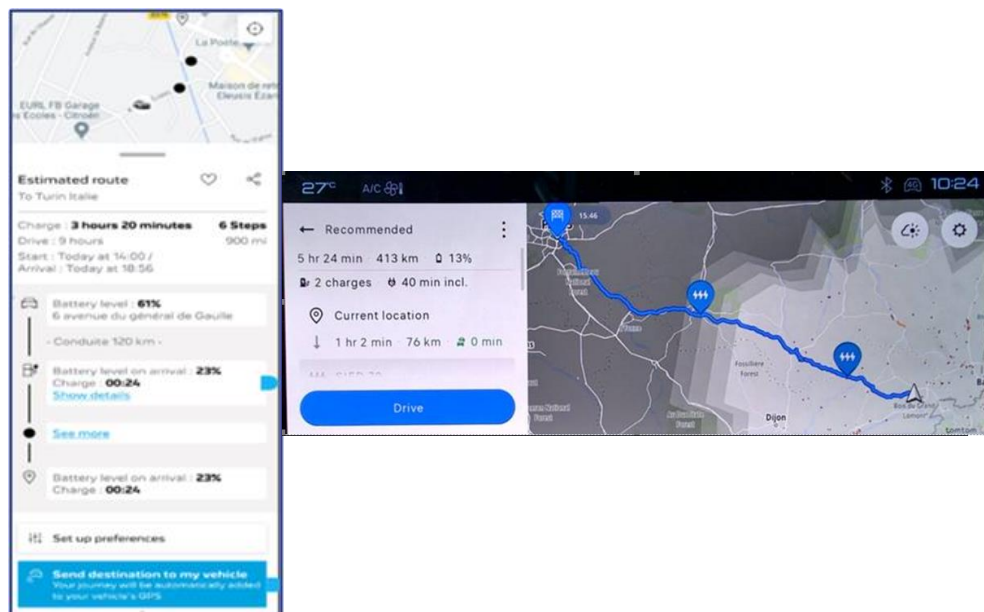
PEUGEOT is meer dan ooit toegewijd aan innovatie voor zijn klanten en introduceert de generatieve kunstmatige intelligentie ChatGPT in zijn nieuwste generatie modellen. ChatGPT staat voor 'Chat Generative Pre-trained Transformer' en is een geavanceerde vorm van kunstmatige intelligentie, ontwikkeld door OpenAI. Deze technologie is in staat om op basis van een enorme hoeveelheid informatie nauwkeurige en beknopte antwoorden te geven op vragen en verzoeken van gebruikers. Het 'menselijke' antwoord van ChatGPT wordt via de ingebouwde spraakassistent op een eenvoudige en natuurlijke wijze getoond op het touchscreen van de PEUGEOT i-Cockpit®. Zeg gewoon "OK PEUGEOT", stel je vraag en ChatGPT komt in actie...



## Map update Over The Air (MOTA)

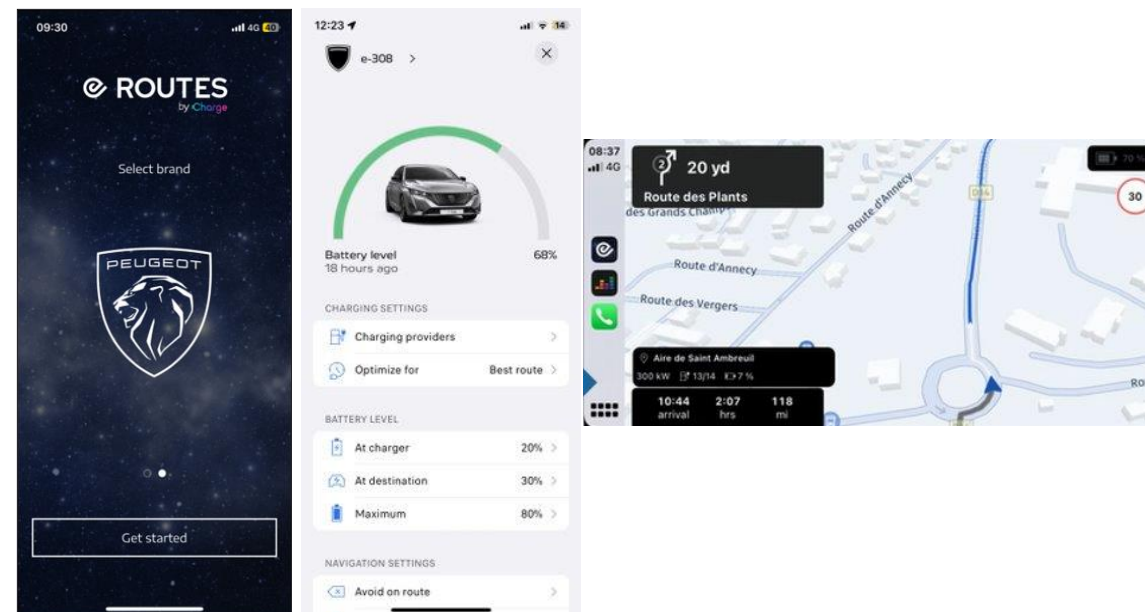
Uw reis up-to-date houden was nog nooit zo eenvoudig door MOTA die de navigatiekaarten automatisch bijwerkt dankzij ingebouwde connectiviteit. Het wegennet, straatnamen en verkeerssituaties zijn continu aan verandering onderhevig. MOTA zorgt ervoor dat u altijd de optimale route naar uw bestemming vindt. Het navigatiesysteem herkent het gebied waar u geregeld rijdt en houdt de lokale kaart automatisch up-to-date, zonder dat u zelf iets hoeft te doen. Als u naar een andere bestemming reist dan gebruikelijk, zal ook het deel waar de route door leidt en de eindbestemming op de wegenkaart worden bijgewerkt. Navigatiekaarten worden zo vaak als één keer per maand bijgewerkt.

# UITRUSTING IN DETAIL



## TRIP PLANNER

In de E-308 (SW) berekent het navigatiesysteem automatisch de beste route door de oplaadbehoefte en oplaadtijden te analyseren op basis van verschillende criteria (afstand naar bestemming, laadniveau van de batterij, elektriciteitsverbruik, etc.). Het maakt visualisatie van laad-POI's mogelijk en biedt intelligente routes, waarbij rekening wordt gehouden met de meest efficiënte tussenstops om de totale reistijd te minimaliseren. Met de My Peugeot-app is het tevens mogelijk om op een mobiel apparaat een reis te plannen met behulp van de EV Trip Planner en die op afstand naar het navigatiesysteem van de E-308 (SW) te sturen via de Send2Nav-functie.



## E-ROUTES by F2M Charge

E-ROUTES is een specifieke smartphone-app voor bestuurders van elektrische auto's zonder geïntegreerde navigatie, om routes naar bestemmingen te plannen buiten het rijbereik van de auto. De informatie over de beste opties om op te laden, wordt in real-time bijgewerkt op basis van de laadstatus van de batterij, verkeersomstandigheden en andere parameters. Na het plannen van de reis volgt u gewoon de route die wordt aangegeven op uw smartphone of op het scherm in de E-308 (SW) door de smartphone te koppelen met het systeem via Apple CarPlay of Android Auto.



Onze **PEUGEOT CARE Garantie** bestaat uit de standaard fabrieksgarantie (2 jaar) plus tot 6 jaar speciale dekking. Om gebruik te maken van dit garantiepakket, dient je auto volledig in overeenstemming met het onderhoudsprogramma te worden onderhouden door het officiële Peugeot-netwerk in Europa\*.

De **PEUGEOT CARE Garantie** geldt tot de eerstvolgende onderhoudsbeurt met een maximale duur tot 8 jaar of 160.000 km, afhankelijk van wat het eerst wordt bereikt, en alleen wanneer aan de voorwaarden van het onderhoudsprogramma wordt voldaan\*.

### Hoe werkt de PEUGEOT CARE Garantie?

Om gebruik te maken van de PEUGEOT CARE Garantie, tot 8 jaar of 160.000 km, dient je auto volgens het onderhoudsprogramma door Peugeot onderhouden te worden\*.

De PEUGEOT CARE Garantie is bovendien overdraagbaar op een nieuwe eigenaar, wat je auto nog aantrekkelijker maakt bij inruil of doorverkoop\*.

### Welke modellen komen in aanmerking voor de PEUGEOT CARE Garantie?

Alle auto's geregistreerd vanaf 1 mei 2025, zowel personenauto's als bedrijfswagens (behalve hydrogen)\*.

\*PEUGEOT CARE heeft geen invloed op de wettelijke conformiteitsgarantie of de fabrieksgarantie van je auto. Raadpleeg de voorwaarden in [deze webpagina](#) voor meer informatie.

# TECHNISCHE GEGEVENS

## E-308 Berline

ELEKTRISCH

EV 58kWh 156

### MOTOR

Aandrijving

Elektrisch

Max. vermogen norm CEE kw(DIN pk)

115 (156)

Max. koppel (Nm)

270

Transmissie type

Traploos

### GEWICHTEN

Leeggewicht (kg)

1.649

Totaal toegestaan belast gewicht (kg)

2.115

Max. aanhangergewicht geremd (kg)

0

Max. aanhangergewicht ongeremd (kg)

0

Maximale kogeldruk (kg)

0

Max. toegestaan treingewicht (kg)

2.115

### PRESTATIES \* *Waarden met alleen de bestuurder*

Topsnelheid (km/u)

170

Acceleratietijd (s) - van 0-100 km/u

9,3

Acceleratietijd (s) - van 80-120 km/u

6,1

### LAADMOGELIJKHEDEN

Accucapaciteit [Bruto] (kWh)

58

On Board Charger AC

11kW - 3 fasen

On Board Charger DC (snelladen)

CCS, 100kW

### LAADTIJDEN (20% -> 80%)

Normaal thuis stopcontact 2,3kW

ca. 17 uur en 55 minuten

Smart Wallbox of publieke laadpaal 7,4kW

ca. 5 uur en 05 minuten

Smart Wallbox of publieke laadpaal 11kW

ca. 3 uur en 35 minuten

Fast charging station 100kW DC

ca. 32 minuten

Uitrusting

Versieprijsen

Standaard-  
uitrusting

Kleuren &  
bekledingen

Opties &  
accessoires

Details van de  
uitrusting

Technische  
gegevens

Additionele  
kosten

# TECHNISCHE GEGEVENS

## E-308 Berline

ELEKTRISCH

EV 58kWh 156

### BANDEN

Bandenmaat

Michelin 215/45 R18

Reservewiel

bandenreparatieset  
(standaard op Business, leverbaar als losse optie op de andere uitvoeringen)

### REMSYSTEEM & ONDERSTEL

Type remmen vóór / remmen achter

Schijven 304 mm / Schijven 290 mm

Type wielophanging vóór

Pseudo McPherson

Type wielophanging achter

Panhard

Remsysteem vóór / achter

Schijfremmen / Schijfremmen

### ACCUPAKKET

Type

Lithium-ion NMC

Aantal modules

17

Netto / Bruto (kWh)

55,4 / 58,3

Gewicht (kg)

372,9

Voltage (V)

400

### ACTIERADIUS & ENERGIEVERBRUIK

WLTP (1)

Actieradius gecombineerd (km) (min. - max.)

441 - 450

Gemiddeld energieverbruik (kWh / 100 km) (min. - max.)

14,9 - 15,2

Actieradius in de stad (km) (min. - max.)

554 - 575

Energieverbruik in de stad (kWh / 100 km) (min. - max.)

11,7 - 12,1

### STUURINRICHTING

Diameter draaicirkel tussen trottoirs (m)

10,95

### INHOUDEN

Bagageruimte volgens VDA-norm (dm<sup>3</sup>)

361

(1) De vermelde WLTP waarden zijn gemeten volgens de nieuwe WLTP-testmethodiek. Elke optie of combinatie van opties kan het brandstofverbruik, het energieverbruik, de CO<sub>2</sub>-uitstoot, en de actieradius van de auto beïnvloeden. Voor een exacte vaststelling van de verbruiks- en uitstootcijfers van de door u samengestelde auto verwijzen we u naar onze online configurator op [www.peugeot.nl](http://www.peugeot.nl).

# TECHNISCHE GEGEVENS

## E-308 SW

ELEKTRISCH

EV 58kWh 156

### MOTOR

Aandrijving

Elektrisch

Max. vermogen norm CEE kw(DIN pk)

115 (156)

Max. koppel (Nm)

270

Transmissie type

Traploos

### GEWICHTEN

Leeggewicht (kg)

1.683

Totaal toegestaan belast gewicht (kg)

2.175

Max. aanhangergewicht geremd (kg)

0

Max. aanhangergewicht ongeremd (kg)

0

Maximale kogeldruk (kg)

0

Max. toegestaan treingewicht (kg)

2.175

### PRESTATIES \* *Waarden met alleen de bestuurder*

Topsnelheid (km/u)

170

Acceleratietijd (s) - van 0-100 km/u

9,5

Acceleratietijd (s) - van 80-120 km/u

6,2

### LAADMOGELIJKHEDEN

Accucapaciteit [Bruto] (kWh)

58

On Board Charger AC

11kW - 3 fasen

On Board Charger DC (snelladen)

CCS, 100kW

### LAADTIJDEN (20% -> 80%)

Normaal thuis stopcontact 2,3kW

ca. 17 uur en 55 minuten

Smart Wallbox of publieke laadpaal 7,4kW

ca. 5 uur en 05 minuten

Smart Wallbox of publieke laadpaal 11kW

ca. 3 uur en 35 minuten

Fast charging station 100kW DC

ca. 32 minuten

Uitrusting

Versieprijsen

Standaard-  
uitrusting

Kleuren &  
bekledingen

Opties &  
accessoires

Details van de  
uitrusting

Technische  
gegevens

Additionele  
kosten

# TECHNISCHE GEGEVENS

## E-308 SW

ELEKTRISCH

EV 58kWh 156

### BANDEN

Bandenmaat

Michelin 215/45 R18

Reservewiel

bandenreparatieset  
(standaard op Business, leverbaar als losse optie op de andere uitvoeringen)

### REMSYSTEEM & ONDERSTEL

Type remmen vóór / remmen achter

Schijven 304 mm / Schijven 290 mm

Type wielophanging vóór

Pseudo McPherson

Type wielophanging achter

Panhard

Remsysteem vóór / achter

Schijfremmen / Schijfremmen

### ACCUPAKKET

Type

Lithium-ion NMC

Aantal modules

17

Netto / Bruto (kWh)

55,4 / 58,3

Gewicht (kg)

372,9

Voltage (V)

400

### ACTIERADIUS & ENERGIEVERBRUIK

WLTP (1)

Actieradius gecombineerd (km) (min. - max.)

438 - 444

Gemiddeld energieverbruik (kWh / 100 km) (min. - max.)

15,1 - 15,3

Actieradius in de stad (km) (min. - max.)

548 - 562

Energieverbruik in de stad (kWh / 100 km) (min. - max.)

11,9 - 12,2

### STUURINRICHTING

Diameter draaicirkel tussen trottoirs (m)

11,13

### INHOUDEN

Bagageruimte / met neergeklapte achterbank volgens VDA-norm (dm<sup>3</sup>)

505 / 1.402

(1) De vermelde WLTP waarden zijn gemeten volgens de nieuwe WLTP-testmethodiek. Elke optie of combinatie van opties kan het brandstofverbruik, het energieverbruik, de CO<sub>2</sub>-uitstoot, en de actieradius van de auto beïnvloeden. Voor een exacte vaststelling van de verbruiks- en uitstootcijfers van de door u samengestelde auto verwijzen we u naar onze online configurator op [www.peugeot.nl](http://www.peugeot.nl).

# TECHNISCHE GEGEVENS

## 308 Berline

### PLUG-IN HYBRID

#### Plug-in Hybrid 195 e-DCS7

#### **BENZINEMOTOR**

Cilinderinhoud (in cm<sup>3</sup>)

1.598

Aantal cilinders

4

Aantal kleppen per cilinder

4

Max. vermogen norm CEE kW(DIN pk)/omw

110 (150) / 5.500

Max. koppel norm CEE Nm/omw

250 / 1.750

Stop & Start

Nee

Emissienorm

EURO 6e.bis

Injectiesysteem

Direct

#### **ELEKTROMOTOR**

E-motor max. vermogen norm CEE kW(DIN pk)/omw

92 (125) / 2.500

E-motor max. koppel norm CEE Nm/omw

118 / van 300 tot 7.320

#### **HYBRIDE AANDRIJVING**

Gecombineerd max. vermogen norm CEE kW(DIN pk)

144 (195)

Gecombineerd max. koppel norm CEE Nm

360

#### **TRANSMISSIE**

Type

Electric Dual Clutch System (e-DCS)  
=> automatische transmissie met elektrische ondersteuning

Aantal versnellingen

7

#### **BANDEN**

Bandenmaat (standaard afhankelijk van de versie)

Michelin 225/45 R17  
Michelin 225/40 R18

Reservewiel

bandenreparatieset  
(standaard op Business, leverbaar als losse optie op de andere uitvoeringen)

Uitrusting

Versieprijs

Standaard-  
uitrusting

Kleuren &  
bekledingen

Opties &  
accessoires

Details van de  
uitrusting

Technische  
gegevens

Additionele  
kosten

# TECHNISCHE GEGEVENS

## 308 Berline

### PLUG-IN HYBRID

#### Plug-in Hybrid 195 e-DCS7

#### **PRESTATIES** \* *Waarden met alleen de bestuurder*

Topsnelheid in Hybride modus (km/u)

225

Acceleratietijd (s) - van 0-100 km/u in Hybride modus

7,6

Acceleratietijd (s) - van 80-120 km/u in Hybride modus

4,6

#### **REMSYSTEEM & ONDERSTEL**

Remsysteem vóór / achter

Schijven 330 x 30 mm / Schijven 290 x 12 mm

Type wielophanging vóór

Pseudo-Mac Pherson, schroefveren met geïntegreerde hydraulische hogedruk schokdempers

Type wielophanging achter

Semi-onafhankelijk – torsie-as, hydraulische hogedruk schokdempers

#### **GEWICHTEN**

Leeggewicht (kg)

1.596

Totaal toegestaan belast gewicht (kg)

2.140

Max. aanhangergewicht geremd (kg)

1.360

Max. aanhangergewicht ongeremd (kg)

750

Max. kogeldruk (kg)

70

Max. toegestaan treingewicht (kg)

3.500

#### **STUURINRICHTING**

Diameter draaicirkel tussen trottoirs (m)

10,95

#### **INHOUDEN**

Bagageruimte volgens VDA-norm (dm<sup>3</sup>)

314

# TECHNISCHE GEGEVENS

## 308 Berline

### PLUG-IN HYBRID

#### Plug-in Hybrid 195 e-DCS7

#### ACCUPAKKET

Type	Lithium-ion NMC
Aantal modules	8
Netto / Bruto (kWh)	14,6 / 17,2
Gewicht (kg)	141
Voltage (V)	400

#### ACTIERADIUS IN ELEKTRISCH RIJMODUS

Actieradius gecombineerd (km) (min. - max.)	<b>WLTP (1)</b> 84 - 86
Actieradius in de stad (km) (min. - max.)	94 - 97

#### BRANDSTOFVERBRUIK EN CO2-EMISSIE

Gemiddeld brandstofverbruik WLTP minimum (l/100km)	<b>WLTP (1)</b> 2,2
Gemiddeld brandstofverbruik WLTP maximum (l/100km)	2,3
Gemiddelde CO2 emissie WLTP minimum (g/km)	50
Gemiddelde CO2 emissie WLTP maximum (g/km)	53
Inhoud brandstof tank (l)	40

#### LAADMOGELIJKHEDEN

On Board Charger AC (standaard of optioneel afhankelijk van de versie)	3,7kW - 1 fase 7,4kW - 1 fase
---	----------------------------------

#### LAADTIJDEN (0% -> 100%) \* Met 20° buitentemperatuur

Normaal thuis stopcontact 2,3kW	ca. 7 uur en 25 minuten
Smart Wallbox of publieke laadpaal 11kW i.c.m. 3,7kW - 1 fase On Board Charger	ca. 4 uur en 20 minuten
Smart Wallbox of publieke laadpaal 11kW of 22kW i.c.m. 7,4kW - 1 fase On Board Charger	ca. 2 uur en 05 minuten

(1) De vermelde WLTP waarden zijn gemeten volgens de nieuwe WLTP-testmethodiek. Elke optie of combinatie van opties kan het brandstofverbruik, het energieverbruik, de CO<sub>2</sub>-uitstoot, en de actieradius van de auto beïnvloeden. Voor een exacte vaststelling van de verbruiks- en uitstootcijfers van de door u samengestelde auto verwijzen we u naar onze online configurator op [www.peugeot.nl](http://www.peugeot.nl).

# TECHNISCHE GEGEVENS

## 308 SW

### PLUG-IN HYBRID

#### Plug-in Hybrid 195 e-DCS7

#### BENZINEMOTOR

Cilinderinhoud (in cm<sup>3</sup>)

1.598

Aantal cilinders

4

Aantal kleppen per cilinder

4

Max. vermogen norm CEE kW(DIN pk)/omw

110 (150) / 5.500

Max. koppel norm CEE Nm/omw

250 / 1.750

Stop & Start

Nee

Emissienorm

EURO 6e.bis

Injectiesysteem

Direct

#### ELEKTROMOTOR

E-motor max. vermogen norm CEE kW(DIN pk)/omw

92 (125) / 2.500

E-motor max. koppel norm CEE Nm/omw

118 / van 300 tot 7.320

#### HYBRIDE AANDRIJVING

Gecombineerd max. vermogen norm CEE kW(DIN pk)

144 (195)

Gecombineerd max. koppel norm CEE Nm

360

#### TRANSMISSIE

Type

Electric Dual Clutch System (e-DCS)  
=> automatische transmissie met elektrische ondersteuning

Aantal versnellingen

7

#### BANDEN

Bandenmaat (standaard afhankelijk van de versie)

Michelin 225/45 R17

Michelin 225/40 R18

Reservewiel

bandenreparatieset  
(standaard op Business, leverbaar als losse optie op de andere uitvoeringen)

# TECHNISCHE GEGEVENS

## 308 SW

### PLUG-IN HYBRID

#### Plug-in Hybrid 195 e-DCS7

#### **PRESTATIES** \* *Waarden met alleen de bestuurder*

Topsnelheid in Hybride modus (km/u)

225

Acceleratietijd (s) - van 0-100 km/u in Hybride modus

7,7

Acceleratietijd (s) - van 80-120 km/u in Hybride modus

4,8

#### **REMSYSTEEM & ONDERSTEL**

Remsysteem vóór / achter

Schijven 330 x 30 mm / Schijven 290 x 12 mm

Type wielophanging vóór

Pseudo-Mac Pherson, schroefveren met geïntegreerde hydraulische hogedruk schokdempers

Type wielophanging achter

Semi-onafhankelijk – torsie-as, hydraulische hogedruk schokdempers

#### **GEWICHTEN**

Leeggewicht (kg)

1.636

Totaal toegestaan belast gewicht (kg)

2.185

Max. aanhangergewicht geremd (kg)

1.315

Max. aanhangergewicht ongeremd (kg)

750

Max. kogeldruk (kg)

70

Max. toegestaan treingewicht (kg)

3.500

#### **STUURINRICHTING**

Diameter draaicirkel tussen trottoirs (m)

11,13

#### **INHOUDEN**

Bagageruimte / met neergeklapte achterbank volgens VDA-norm (dm<sup>3</sup>)

467 / 1.483 (1.467 i.c.m. het panoramisch schuifdak)

# TECHNISCHE GEGEVENS

## 308 SW

### PLUG-IN HYBRID

#### Plug-in Hybrid 195 e-DCS7

#### ACCUPAKKET

Type	Lithium-ion NMC
Aantal modules	8
Netto / Bruto (kWh)	14,6 / 17,2
Gewicht (kg)	141
Voltage (V)	400

#### ACTIERADIUS IN ELEKTRISCH RIJMODUS

Actieradius gecombineerd (km) (min. - max.)	<b>WLTP (1)</b> 83 - 85
Actieradius in de stad (km) (min. - max.)	93 - 96

#### BRANDSTOFVERBRUIK EN CO2-EMISSIE

Gemiddeld brandstofverbruik WLTP minimum (l/100km)	<b>WLTP (1)</b> 2,2
Gemiddeld brandstofverbruik WLTP maximum (l/100km)	2,4
Gemiddelde CO2 emissie WLTP minimum (g/km)	50
Gemiddelde CO2 emissie WLTP maximum (g/km)	53
Inhoud brandstof tank (l)	40

#### LAADMOGELIJKHEDEN

On Board Charger AC (standaard of optioneel afhankelijk van de versie)	3,7kW - 1 fase 7,4kW - 1 fase
---	----------------------------------

#### LAADTIJDEN (0% -> 100%) \* Met 20° buitentemperatuur

Normaal thuis stopcontact 2,3kW	ca. 7 uur en 25 minuten
Smart Wallbox of publieke laadpaal 11kW i.c.m. 3,7kW - 1 fase On Board Charger	ca. 4 uur en 20 minuten
Smart Wallbox of publieke laadpaal 11kW of 22kW i.c.m. 7,4kW - 1 fase On Board Charger	ca. 2 uur en 05 minuten

(1) De vermelde WLTP waarden zijn gemeten volgens de nieuwe WLTP-testmethodiek. Elke optie of combinatie van opties kan het brandstofverbruik, het energieverbruik, de CO<sub>2</sub>-uitstoot, en de actieradius van de auto beïnvloeden. Voor een exacte vaststelling van de verbruiks- en uitstootcijfers van de door u samengestelde auto verwijzen we u naar onze online configurator op [www.peugeot.nl](http://www.peugeot.nl).

# TECHNISCHE GEGEVENS

## 308 Berline

BENZINE

Hybrid 145 e-DCS6

### BENZINEMOTOR

Cilinderinhoud (in cm<sup>3</sup>)

1.199

Aantal cilinders

3

Aantal kleppen per cilinder

4

Gecombineerd max. vermogen norm CEE kW(DIN pk)/omw

107 / 145 (5.500)

Gecombineerd max. koppel norm CEE Nm/omw

230 / 1.750

Stop & Start

Ja

Emissienorm

EURO 6e.bis

Injectiesysteem

Direct

### ELEKTROMOTOR

E-motor max. vermogen norm CEE kW(DIN pk)/omw

21 (28) / 4.264

E-motor max. koppel norm CEE Nm/omw

51 / van 750 tot 2.499

### GEWICHTEN

Leeggewicht (kg)

1.357

Totaal toegestaan belast gewicht (kg)

1.950

Max. aanhangergewicht geremd (kg)

1.150

Max. aanhangergewicht ongeremd (kg)

720

Maximale kogeldruk (kg)

70

Max. toegestaan treingewicht (kg)

3.100

### PRESTATIES \* *Waarden met alleen de bestuurder*

Topsnelheid (km/u)

210

Acceleratietijd (s) - van 0-100 km/u

8,8

Acceleratietijd (s) - van 80-120 km/u

6,4

### TRANSMISSIE

Type

Electric Dual Clutch System (e-DCS)  
=> automatische transmissie met elektrische ondersteuning

Aantal versnellingen

6

Uitrusting

Versieprijsen

Standaard-  
uitrusting

Kleuren &  
bekledingen

Opties &  
accessoires

Details van de  
uitrusting

Technische  
gegevens

Additionele  
kosten

# TECHNISCHE GEGEVENS

## 308 Berline

BENZINE

Hybrid 145 e-DCS6

### INHOUDEN

Bagageruimte volgens VDA-norm (dm<sup>3</sup>)

412

### BANDEN

Bandenmaat (standaard afhankelijk van de versie)

Goodyear 205/55 R16

Michelin 225/45 R17

Michelin 225/40 R18

Reservewiel

bandenreparatieset  
(standaard op Business, leverbaar als losse optie op de andere uitvoeringen)

### REMSYSTEEM & ONDERSTEL

Remsysteem vóór / achter

Schijven 283 mm / Schijven 268 mm

Type wielophanging vóór

Pseudo-Mac Pherson, schroefveren met geïntegreerde hydraulische hogedruk schokdempers

Type wielophanging achter

Semi-onafhankelijk – torsie-as, hydraulische hogedruk schokdempers

### ACCUPAKKET

Type

Lithium-ion NMC

Netto / Bruto (kWh)

0,43 / 0,88

Gewicht (kg)

12,1

Voltage (V)

48

### BRANDSTOFVERBRUIK EN CO<sub>2</sub>-EMISSIE

WLTP (1)

Gemiddeld brandstofverbruik WLTP minimum (l/100km)

4,8

Gemiddeld brandstofverbruik WLTP maximum (l/100km)

5,0

Gemiddelde CO<sub>2</sub> emissie WLTP minimum (g/km)

107

Gemiddelde CO<sub>2</sub> emissie WLTP maximum (g/km)

113

Inhoud brandstof tank (l)

52

### STUURINRICHTING

Diameter draaicirkel tussen trottoirs (m)

10,95

(1) De vermelde WLTP waarden zijn gemeten volgens de nieuwe WLTP-testmethodiek. Elke optie of combinatie van opties kan het brandstofverbruik, het energieverbruik, de CO<sub>2</sub>-uitstoot, en de actieradius van de auto beïnvloeden. Voor een exacte vaststelling van de verbruiks- en uitstootcijfers van de door u samengestelde auto verwijzen we u naar onze online configurator op [www.peugeot.nl](http://www.peugeot.nl).

# TECHNISCHE GEGEVENS

## 308 SW

BENZINE

Hybrid 145 e-DCS6

### BENZINEMOTOR

Cilinderinhoud (in cm<sup>3</sup>)

1.199

Aantal cilinders

3

Aantal kleppen per cilinder

4

Gecombineerd max. vermogen norm CEE kW(DIN pk)/omw

107 / 145 (5.500)

Gecombineerd max. koppel norm CEE Nm/omw

230 / 1.750

Stop & Start

Ja

Emissienorm

EURO 6e.bis

Injectiesysteem

Direct

### ELEKTROMOTOR

E-motor max. vermogen norm CEE kW(DIN pk)/omw

21 (28) / 4.264

E-motor max. koppel norm CEE Nm/omw

51 / van 750 tot 2.499

### GEWICHTEN

Leeggewicht (kg)

1.402

Totaal toegestaan belast gewicht (kg)

2.005

Max. aanhangergewicht geremd (kg)

1.105

Max. aanhangergewicht ongeremd (kg)

750

Maximale kogeldruk (kg)

70

Max. toegestaan treingewicht (kg)

3.110

### PRESTATIES \* *Waarden met alleen de bestuurder*

Topsnelheid (km/u)

210

Acceleratietijd (s) - van 0-100 km/u

9,0

Acceleratietijd (s) - van 80-120 km/u

6,5

### TRANSMISSIE

Type

Electric Dual Clutch System (e-DCS)  
=> automatische transmissie met elektrische ondersteuning

Aantal versnellingen

6

Uitrusting

Versieprijsen

Standaard-  
uitrusting

Kleuren &  
bekledingen

Opties &  
accessoires

Details van de  
uitrusting

Technische  
gegevens

Additionele  
kosten

# TECHNISCHE GEGEVENS

## 308 SW

BENZINE

Hybrid 145 e-DCS6

### INHOUDEN

Bagageruimte / met neergeklapte achterbank volgens VDA-norm (dm<sup>3</sup>)

551 / 1.449 (1.437 i.c.m. het panoramisch schuifdak)

### BANDEN

Bandenmaat (standaard afhankelijk van de versie)

Goodyear 205/55 R16

Michelin 225/45 R17

Michelin 225/40 R18

Reservewiel

bandenreparatieset  
(standaard op Business, leverbaar als losse optie op de andere uitvoeringen)

### REMSYSTEEM & ONDERSTEL

Remsysteem vóór / achter

Schijven 283 mm / Schijven 268 mm

Type wielophanging vóór

Pseudo-Mac Pherson, schroefveren met geïntegreerde hydraulische hogedruk schokdempers

Type wielophanging achter

Semi-onafhankelijk – torsie-as, hydraulische hogedruk schokdempers

### ACCUPAKKET

Type

Lithium-ion NMC

Netto / Bruto (kWh)

0,43 / 0,88

Gewicht (kg)

12,1

Voltage (V)

48

### BRANDSTOFVERBRUIK EN CO<sub>2</sub>-EMISSIE

WLTP (1)

Gemiddeld brandstofverbruik WLTP minimum (l/100km)

4,8

Gemiddeld brandstofverbruik WLTP maximum (l/100km)

5,1

Gemiddelde CO<sub>2</sub> emissie WLTP minimum (g/km)

109

Gemiddelde CO<sub>2</sub> emissie WLTP maximum (g/km)

115

Inhoud brandstof tank (l)

52

### STUURINRICHTING

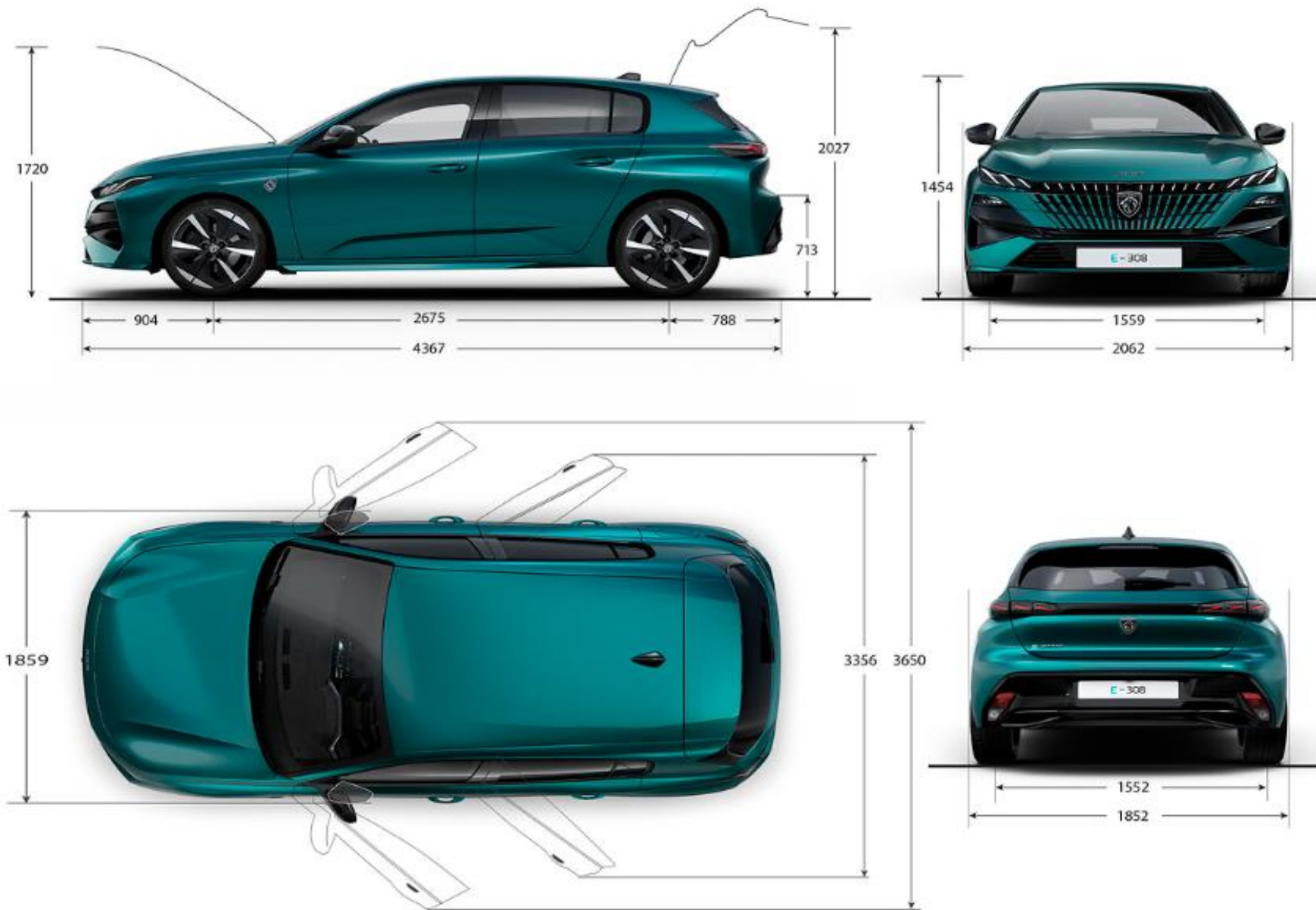
Diameter draaicirkel tussen trottoirs (m)

11,13

(1) De vermelde WLTP waarden zijn gemeten volgens de nieuwe WLTP-testmethodiek. Elke optie of combinatie van opties kan het brandstofverbruik, het energieverbruik, de CO<sub>2</sub>-uitstoot, en de actieradius van de auto beïnvloeden. Voor een exacte vaststelling van de verbruiks- en uitstootcijfers van de door u samengestelde auto verwijzen we u naar onze online configurator op [www.peugeot.nl](http://www.peugeot.nl).

# AFMETINGEN E-308 BERLINE (mm)

EXTERIEUR



Uitrusting

Versieprijsen

Standaard-  
uitrusting

Kleuren &  
bekledingen

Opties &  
accessoires


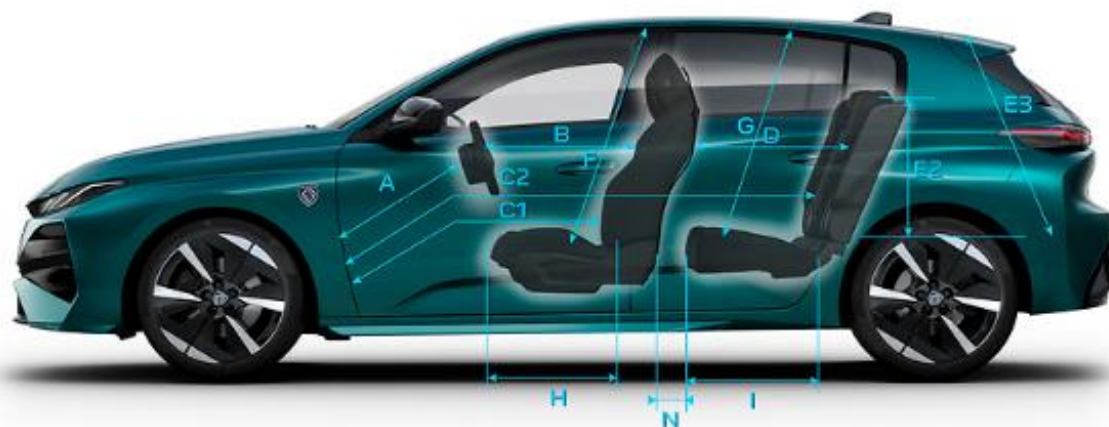
Details van de  
uitrusting

Technische  
gegevens

Additionele  
kosten

# AFMETINGEN E-308 BERLINE (mm)

INTERIEUR



A	718
B	597
C1	886
C2	1743
D	857
E	770
E1	1050
E2	524
E3	689
F	891
G	866
H	510
I	452
J	1428
K	1443
L	1367
M	1411
N	129

Uitrusting

Versieprijsen

Standaard-  
uitrusting

Kleuren &  
bekledingen

Opties &  
accessoires

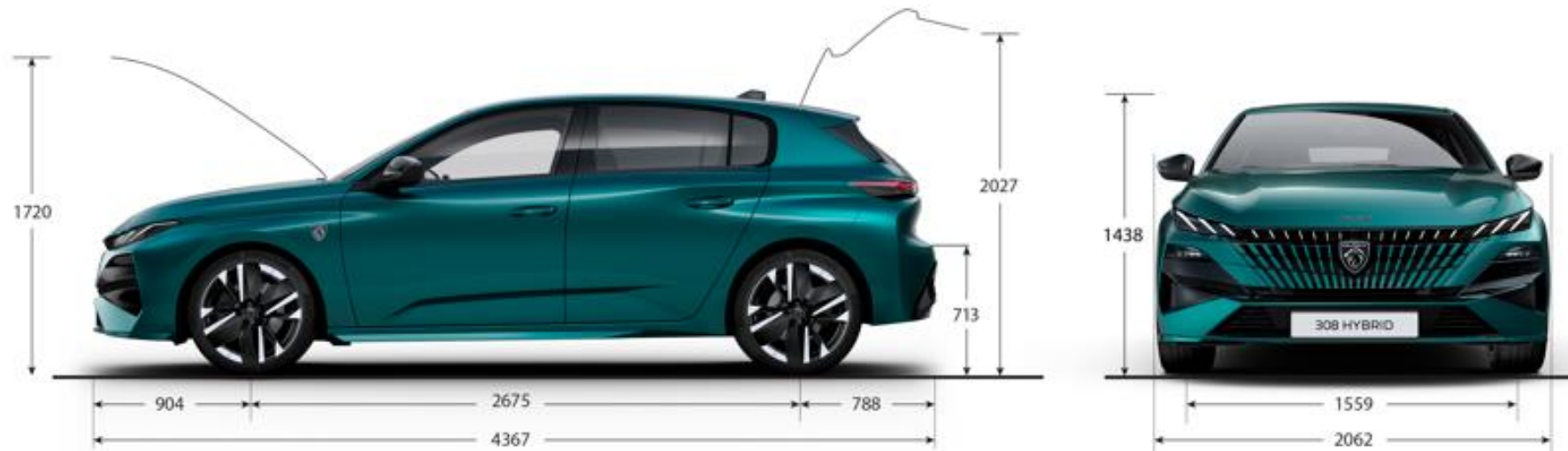
Details van de  
uitrusting

Technische  
gegevens

Additionele  
kosten

# AFMETINGEN 308 BERLINE BENZINE EN PLUG-IN HYBRID (mm)

EXTERIEUR



Uitrusting

Versieprijsen

Standaard-  
uitrusting

Kleuren &  
bekledingen

Opties &  
accessoires


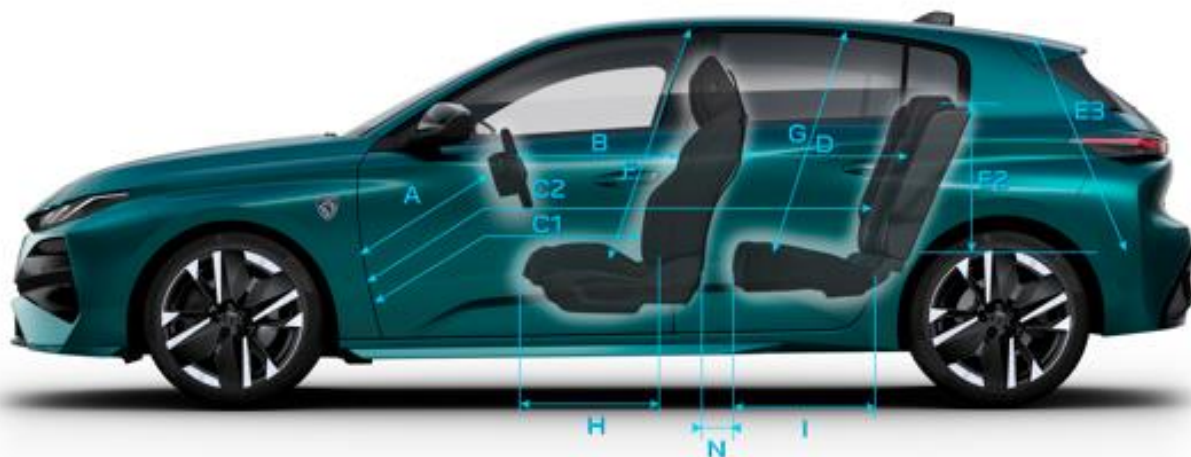
Details van de  
uitrusting

Technische  
gegevens

Additionele  
kosten

# AFMETINGEN 308 BERLINE BENZINE EN PLUG-IN HYBRID (mm)


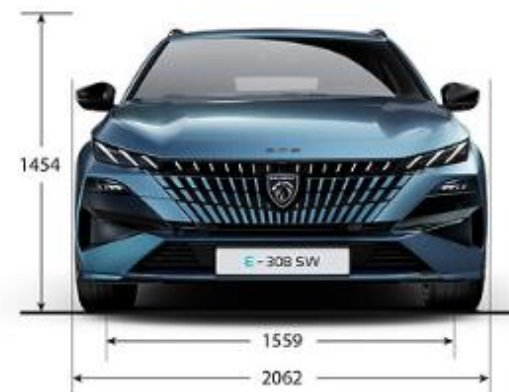
INTERIEUR



A	718
B	597
C1	886
C2	1743
D	857
E	770
E1	1050
E2	524
E3	689
F	891
G	866
H	510
I	452
J	1428
K	1443
L	1367
M	1411
N	129


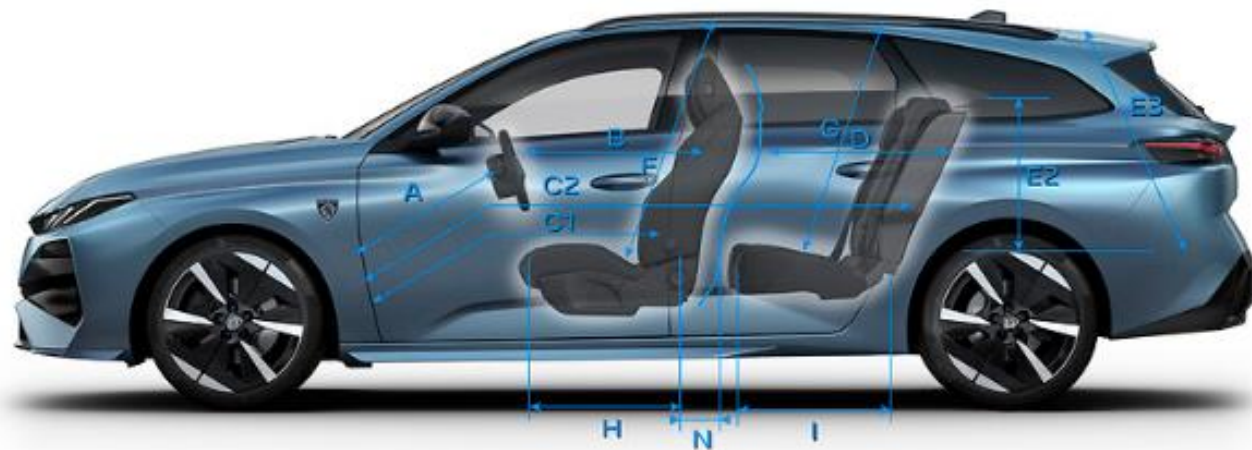
# AFMETINGEN E-308 SW (mm)

## EXTERIEUR



# AFMETINGEN E-308 SW (mm)

INTERIEUR



A	718
B	597
C1	886
C2	1743
D	857
E	1026
E1	1029
E2	493
E3	797
F	891
G	882
H	510
I	450
J	1428
K	1443
L	1367
M	1414
N	260

Uitrusting

Versieprijsen

Standaard-  
uitrusting

Kleuren &  
bekledingen

Opties &  
accessoires


Details van de  
uitrusting

Technische  
gegevens

Additionele  
kosten


# AFMETINGEN 308 SW BENZINE EN PLUG-IN HYBRID (mm)

## EXTERIEUR



# AFMETINGEN 308 SW BENZINE EN PLUG-IN HYBRID (mm)

INTERIEUR



A	718
B	597
C1	886
C2	1743
D	857
E	1026
E1	1029
E2	493
E3	797
F	891
G	882
H	510
I	450
J	1428
K	1443
L	1367
M	1414
N	260

Uitrusting

Versieprijsen

Standaard-  
uitrusting

Kleuren &  
bekledingen

Opties &  
accessoires

Details van de  
uitrusting

Technische  
gegevens

Additionele  
kosten

# INHOUDEN 308 BERLINE volgens de VDA-norm (dm<sup>3</sup>)



	Elektrisch	Plug-in Hybrid	Benzine
Standaard configuratie	361	314	412

Uitrusting

Versieprijs

Standaard-  
uitrusting

Kleuren &  
bekledingen

Opties &  
accessoires

Details van de  
uitrusting

**Technische  
gegevens**

Additionele  
kosten

# INHOUDEN 308 SW volgens de VDA-norm (dm<sup>3</sup>)



	Elektrisch	Plug-in Hybrid	Benzine
Standaard configuratie	505	467	551
i.c.m. de laadvloer bagageruimte op twee hoogtes in te stellen	-	-	598



	Elektrisch	Plug-in Hybrid	Benzine
Met neergeklapte achterbank	1.402	1.483	1.449
i.c.m. de laadvloer bagageruimte op twee hoogtes in te stellen	-	-	1.487
i.c.m. het panoramisch schuifdak	-	1.467	1.437
i.c.m. de laadvloer bagageruimte op twee hoogtes in te stellen en het panoramisch schuifdak	-	-	1.470

# KOSTEN RIJKLAARMAKEN VANAF APRIL 2026

## ELEKTRISCH en PLUG-IN HYBRID

	prijs incl. btw	BTW	prijs excl.
Adviestarief kosten rijklaar Elektrische- en Plug-in Hybrid versies	€ 1,019.65	€ 176.96	€ 842.69
Leges:			
- Inschrijving in het kentekenregister	€ 50.00	n.v.t.	€ 50.00
- Tenaamstelling	€ 7.85	n.v.t.	€ 7.85
Recyclingsbijdrage <sup>(1) (2)</sup>	€ 22.50	€ 3.90	€ 18.60
<b>Totaal rijklaarmaakkosten Elektrische- en Plug-in Hybrid versies</b>	<b>€ 1,100.00</b>	<b>€ 180.87</b>	<b>€ 919.13</b>

## BENZINE

	prijs incl. btw	BTW	prijs excl.
Adviestarief kosten rijklaar Benzine	€ 1,019.65	€ 176.96	€ 842.69
Leges:			
- Inschrijving in het kentekenregister	€ 50.00	n.v.t.	€ 50.00
- Tenaamstelling	€ 7.85	n.v.t.	€ 7.85
Recyclingsbijdrage <sup>(1)</sup>	€ 22.50	€ 3.90	€ 18.60
<b>Totaal rijklaarmaakkosten Benzine</b>	<b>€ 1,100.00</b>	<b>€ 180.87</b>	<b>€ 919.13</b>

(1) De recyclingsbijdrage komt ten gunste van Auto Recycling Nederland B.V., een initiatief van de autobranche (RAI, BOVAG, FOCWA, STIBA, en SVN). Auto Recycling Nederland B.V. heeft zich ten doel gesteld auto's aan het einde van de levensduur in te zamelen, en op milieuvriendelijke wijze te demonteren voor hergebruik van het materiaal. De verwijderingsbijdrage financiert het project en bepaalt in belangrijke mate het succes ten bate van een schoner milieu. Automobiles Peugeot verklaart dat, doortoepassing van de voorschriften in de Europese regelgeving (Richtlijn 2000/53) met betrekking tot auto wrakken, wordt voldaan aan de in deze richtlijn gestelde doelen en dat recyclebare materialen worden gebruikt voor de fabricage van producten die door Automobiles Peugeot worden verkocht.

(2) Automobiles Peugeot draagt zelf zorg voor de recycling van haar lithium-ion aandrijfbatterijen. Er wordt daarom geen aanvullende beheerbijdrage voor de verwerking van deze batterij in rekening gebracht.

Het is mogelijk dat er afwijkingen voorkomen in uitvoering of samenstelling van de in dit blad genoemde producten. Raadpleeg dus vóór aanschaf altijd een daartoe bevoegd lid van de Peugeot Verkoop- & Serviceorganisatie. Deze specificatiebladen zijn een aanvulling op c.q. vervanging van informatie in productbrochures en reclame-uitingen die eerder zijn verschenen dan de datering van dit document.

Peugeot Nederland N.V. behoudt zich het recht voor zonder nadere kennisgeving wijzigingen in uitvoering en/of prijzen aan te brengen. Ofschoon deze prijslijst met de grootst mogelijke zorg is samengesteld, kan geen aansprakelijkheid worden aanvaard voor eventuele onjuistheden van welke aard dan ook.

Stellantis Nederland B.V., Postbus 12420, 1100 AK Amsterdam. Voor informatie: [www.peugeot.nl](http://www.peugeot.nl) of bel 0800-PEUGEOT (7384368).

Uitgave 1-07-2026

