



# PEUGEOT 3008

Prijzen, uitrusting  
en technische gegevens

Prijzen geldig per 1 juli 2026





## ALLURE

PEUGEOT Panoramic i-Cockpit® met zwevend dubbel HD-scherm

Wireless Mirror Screen (Apple CarPlay™ / Android Auto™)

Climate control met links/rechts geschiedien regeling

Viseopark 1: HD-achteruitrijcamera 180° en parkeerhulp achter

Safety Plus Pack

18" lichtmetalen velgen 'BASEL'

Extra getinte achterste zijruit en achterrait

Keyless Entry & Start met 'Proximity' vergrendeling en ontgrendeling

Verwarmbare en elektrisch bedienbare en inklapbare buitenspiegels met instapverlichting

Koplampen met PEUGEOT ECO LED-technologie en drie lichtklauwen als LED dagrijverlichting

### SPECIFIEK VOOR E-3008 EN 3008 PLUG-IN HYBRID:

- 19" lichtmetalen velgen 'LULEA'
- Laadkabel Mode 3 type2 geschikt voor 22kW 3-fase laden

### SPECIFIEK VOOR E-3008:

- On Board Charger 11kW - 3 fasen met V2L-functie
- Pre-heating accupakket

### SPECIFIEK VOOR 3008 PLUG-IN HYBRID:

- On Board Charger 3,7kW - 1 fase



## GT

Meeruitrusting t.o.v. ALLURE

PEUGEOT Panoramic i-Cockpit® met 21" gebogen, zwevend HD-scherm

Capacitief EDGE extended touchscreen met glanzende afwerking en configureerbare i-Toggles

PEUGEOT i-Connect® Advanced Navigatie

PEUGEOT Connect Plus met navigatiefuncties

Peugeot Connect SOS & Assistance en Teleservices

Parkeerhulp ook vóór

Adaptive Safety Plus Pack

19" lichtmetalen velgen 'BREDA'

Koplampen met PEUGEOT MATRIX LED-technologie

Verwarmbare vóórstoelen

Compact, met generfd en geperforeerd leder bekleed 'GT' stuurwiel

Verwarmbaar stuurwiel

"GT" interieur- en exterieurstyling

Automatisch kofferklepbediening

### SPECIFIEK VOOR E-3008:

- EV-routeplanning met laadstops (bij het navigatiesysteem)
- "E-GT" exterieurstyling



## GT EXCLUSIVE

Meeruitrusting t.o.v. GT

Leder NAPPA zwart

Geventileerde AGR-bestuurders-en passagiersstoel (10W), elektrisch verstelbaar met massagefunctie

Buitenste zitplaatsen achterbank verwarmbaar

Viseopark 3: HD-achteruitrijcamera 360° (4 camera's)

Parkeerhulp ook zijde ("FlankGuard")

Drive Assist Plus Pack

Anti diefstalalarm met supervergrendeling

Draadloze telefoonlader (15W)

Buitenspiegels met kantelfunctie bij het achteruitrijden (dode hoek detective)

Bandenreparatieset

### SPECIFIEK VOOR E-3008 EN 3008 PLUG-IN HYBRID:

- 20" lichtmetalen velgen 'SOFIA'

### SPECIFIEK VOOR E-3008:

- Warmtepomp

### SPECIFIEK VOOR 3008 PLUG-IN HYBRID:

- On Board Charger 7,4kW - 1 fase

# 3008

## VERSIEPRIJZEN PER 1 JULI 2026

		energie label	CO2 g/km (1)	consumenten prijs (2)	fiscale waarde (3)	BPM (4)	BTW	prijs excl.	maandelijks bijtellings bedrag (5)
<b>ELEKTRISCH</b>									
Allure	73kWh 210	A	0	€43,650	€42,550	€687	€7,265	€34,598	€243
GT	73kWh 210	A	0	€48,150	€47,050	€687	€8,046	€38,317	€273
GT Exclusive	73kWh 210	A	0	€52,550	€51,450	€687	€8,810	€41,953	€301
Allure	97kWh 230 Long Range	A	0	€49,650	€48,550	€687	€8,307	€39,556	€282
GT	97kWh 230 Long Range	A	0	€54,150	€53,050	€687	€9,088	€43,275	€312
GT Exclusive	97kWh 230 Long Range	A	0	€58,550	€57,450	€687	€9,851	€46,912	€341
GT	73kWh 325 Dual Motor	A	0	€51,550	€50,450	€687	€8,637	€41,126	€295
GT Exclusive	73kWh 325 Dual Motor	A	0	€55,950	€54,850	€687	€9,400	€44,763	€324
<b>PLUG-IN HYBRID</b>									
Allure	Plug-in Hybrid 225 e-DCS7	A	55	€44,650	€43,550	€797	€7,420	€35,333	€285
GT	Plug-in Hybrid 225 e-DCS7	A	56	€49,150	€48,050	€799	€8,201	€39,050	€315
GT Exclusive	Plug-in Hybrid 225 e-DCS7	A	57	€53,550	€52,450	€801	€8,964	€42,685	€344
<b>BENZINE</b>									
Allure	Hybrid 145 e-DCS6	B	120	€42,650	€41,550	€6,347	€6,110	€29,093	€272
GT	Hybrid 145 e-DCS6	B	121	€47,150	€46,050	€6,528	€6,859	€32,663	€302
GT Exclusive	Hybrid 145 e-DCS6	B	122	€51,550	€50,450	€6,709	€7,591	€36,150	€331

e-DCS6= electric-Dual Clutch System 6 (6-traps automatische transmissie) / e-DCS7= electric-Dual Clutch System 7 (7-traps automatische transmissie)

(1) De vermelde WLTP waarden voor het brandstofverbruik, CO<sub>2</sub>-uitstoot, en actieradius zijn gemeten volgens de nieuwe WLTP-testmethodiek.

(2) De consumentenprijs zoals hierboven vermeld is de adviesprijs van de auto, inclusief btw en BPM en alle kosten die gemaakt moeten worden om uw auto rijklaar te maken.

(3) De fiscale waarde geldt als grondslag voor het berekenen van de fiscale bijtelling.

(4) Elke optie of combinatie van opties kan de CO<sub>2</sub>-emissie van de auto beïnvloeden. Dit heeft gevolgen voor de te betalen BPM.

(5) Berekend o.b.v. 35,82% loonbelasting en gebaseerd op bijtellingstarieven van 2026: 18% voor elektrisch (22% voor het gedeelte van de fiscale prijs inclusief opties boven €30.000,-) en 22% voor benzine en Plug-in Hybrid.

# STANDAARDUITRUSTING

## VEILIGHEID


---

- **Zes airbags:**
  - Adaptieve airbags bestuurder en vóórpassagier (uitschakelbaar voor vóórpassagier).
  - Zijairbags voor bestuurder en vóórpassagier.
  - Gordijnairbags vóór- en achterin.
- **ESP (Elektronisch Stabiliteitsprogramma) met Hill Start Assist & signalering lage bandenspanning:** de ESP-functie is gekoppeld aan het antiblokkeersysteem (ABS) voor meer controle bij het nemen van bochten of een noodstop. De Hill Start Assist-functie houdt de auto op zijn plaats bij het weggrijden op een helling, net lang genoeg om uw voet van het rempedaal naar het gaspedaal te verplaatsen.
- **ISOFIX-bevestigingspunten voor kinderzitje met extra bevestigingspunt (Top Tether) op buitenste zitplaatsen achterin:** ISOFIX & Top Tether maken het installeren van kinderzitjes makkelijk en zorgt voor een veilige verankering.
- **Elektrische parkeerrem**
- **Bandenspanningcontrolesysteem:** voor uw veiligheid waarschuwt het bandenspanningscontrolesysteem u wanneer één of meerdere banden druk verliezen.

## STOELEN

---

- **Vóórstoelen met handmatige verstelling voor hoogte, lengte en rugleuningshoek**
- **Achterbank met gedeeld (40:20:40) neerklapbare rugleuning**



# STANDAARDUITRUSTING

## COMFORT

- Middenarmsteun vóór met twee bekerhouders
- Automatisch in- en uitschakelende ruitenwissers: een regensensor schakelt de ruitenwissers automatisch in en uit.
- Elektrisch bedienbare vóór- en achterportierruit met sequentiële bediening en beveiliging tegen beknellen
- Vier inklapbare handgrepen boven de portieren
- Gelamineerde en geluiddempende vóorraam
- Laadvloer bagageruimte op twee hoogtes in te stellen

## MULTIMEDIA & NAVIGATIE

- Audiosysteem met zes speakers: het audiosysteem omvat twee tweeters en twee woofers vóórin, en twee breedbandspeakers achterin.
- Één USB-C aansluiting (data en opladen) op de middenconsole vóórin
- Drie 12V aansluitingen (middenconsole vóórin, middenconsole achterin, en bagageruimte)

## SPECIFIEK VOOR E-3008 EN 3008 PLUG-IN HYBRID

- Laadkabel Mode 3 type2 geschikt voor 22kW 3-fase laden
- E-Remote Control: vóórverwarmen of –koelen van het interieur en geprogrammeerd laden via de MyPEUGEOT app of het touchscreen



# STANDAARDUITRUSTING

## SPECIFIEK VOOR E-3008

- **On Board Charger 11kW - 3 fasen:** de On Board Charger zet de wisselstroom, geleverd door stopcontacten of het laadstation (exclusief snelladers), om in gelijkstroom voor opslag in de batterij van uw voertuig. Dankzij de MyPeugeot-app kunt u de actieradius en de laadstatus controleren via uw smartphone. Start het laden op afstand wanneer u wilt en volg de voortgang. U kunt ook uw laadsessies inplannen via de app.
- **V2L-functie (Vehicle to Load):** mogelijkheid andere elektrische apparaten op te laden (230V/16A). Voor een goede werking moeten de accu's van de auto voor minimaal 30% zijn opgeladen [*let op: een adapter is noodzakelijk en moet door de klant nog als accessoire worden aangeschaft; zie pagina 35 voor meer informatie*].
- **Pre-heating accupakket:** De Peugeot E-3008 krijgt voortaan standaard accu-preconditioning. Deze techniek warmt de accu vóór het snelladen op, zodat het laadvermogen ook bij lage temperaturen direct maximaal beschikbaar is. In de praktijk betekent dit minder wachttijd en voorspelbaardere laadsessies, juist op momenten dat de kou anders voor vertraging zou zorgen (*zie pagina 35 voor meer informatie*).

## SPECIFIEK VOOR 3008 PLUG-IN HYBRID

- **On Board Charger 3,7kW - 1 fase**



# UITRUSTINGSNIVEAU ALLURE

Aanvullende uitrusting t.o.v. Standaarduitrusting

## COMFORT

- **Keyless Entry & Start met 'Proximity' vergrendeling en ontgrendeling:** dit systeem stelt u in staat om de auto te vergrendelen, ontgrendelen en te starten terwijl u de sleutel bij u draagt. De auto herkent de bestuurder zodra die nadert.
- **Verwarmbare en elektrisch bedienbare en inklapbare buitenspiegels met instapverlichting:** ze klappen automatisch uit wanneer de auto wordt ontgrendeld en klappen weer in bij het vergrendelen.
- **Extra getinte achterste zijruiten en achterrait:** voor extra privacy zijn de achterste zijruiten en de achterrait extra getint. De achterrait is tevens verwarmd.
- **Met leer bekleed stuurwiel met geïntegreerde bedieningsknoppen**
- **Koplampen met PEUGEOT ECO LED-technologie en drie lichtklauwen als LED dagrijverlichting**
- **Automatisch dimmende binnenspiegel:** het elektrochromatische systeem van de binnenspiegel vermindert automatisch de intensiteit van het buitenlicht, met name dat van de koplampen van achteropkomende voertuigen. Dit voorkomt dat de bestuurder wordt verblind, bijvoorbeeld wanneer de achterligger met grootlicht rijdt.
- **Climate Control met links/rechts gescheiden regeling:** met de automatische airconditioning in twee zones kunnen bestuurder en passagier vóórín de temperatuur en luchtstroominstellingen onafhankelijk van elkaar aanpassen.



# UITRUSTINGSNIVEAU ALLURE

Aanvullende uitrusting t.o.v. Standaarduitrusting

## MULTIMEDIA & NAVIGATIE

- PEUGEOT Panoramic i-Cockpit® met zwevend dubbel HD-scherm (2 x 10'')
- DAB+ radio en Wireless Mirror Screen (Apple CarPlay™ / Android Auto™): het 10" scherm van de passagierzijde (capacitief touchscreen) geeft u toegang tot de essentiële functies van uw Peugeot 3008: tijd en buitentemperatuur, verwarmings-/airconditioningsysteem, rijhulpfuncties, comfort- en veiligheidsfuncties, evenals toegang tot de audio en telefoon. Met Wireless Mirror Screen (Apple CarPlay™ / Android Auto™) zijn de compatibele functies en apps van uw smartphone direct toegankelijk vanaf het touchscreen van uw Peugeot 3008.
- PEUGEOT Connect One (abonnement 10 jaren inbegrepen)
- PEUGEOT Connect Plus (abonnement 6 maanden inbegrepen) [*zie pagina 28 voor meer informatie over de Connected Services*]

## BEKLEDING & STOELLEN

- Bekleding stof/kunstleder CRISPY afgewerkt met stiksels in kleur Quartz



# UITRUSTINGSNIVEAU ALLURE

Aanvullende uitrusting t.o.v. Standaarduitrusting

## RIJHULPSYSTEMEN

- **Achteruitrijcamera 180° Viseopark 1:** camera achter met 180° weergave van de ruimte achter de auto op het touchscreen.
- **Parkeerhulp achter**
- **Safety Plus Pack:**
  - Cruise control met snelheidsbegrenzer.
  - Lane Change Assist (actieve rijstrookassistent): helpt de bestuurder om de juiste afstand tot de rijstrookmarkering te houden. Grijpt in bij overschrijding van de middenstreep bij tegemoetkomend verkeer.
  - Driver Attention Alert (alerderheidswaarschuwing voor bestuurder) met camera: waarschuwt de bestuurder indien de auto de wegbelijning niet volgt. Met de camera, het systeem controleert het rijgedrag van de bestuurder en helpt slaperigheid of vermoeidheid te voorkomen door een permanente gezichtsanalyse.
  - Advanced Emergency Braking System (geavanceerd noodremsysteem) met videocamera & radar: helpt letsel vóórkomen voor voetgangers en fietsers in stadsverkeer d.m.v. radar. Werkt ook in het donker. Tot 30 km/u komt de auto volledig tot stilstand. Bij hogere snelheden wordt de impact van een aanrijding verminderd door de auto met 50 km/u af te remmen. Werkt vanaf 5 km/h tot aan de maximum snelheid.
  - Uitgebreide verkeersbordherkenning en snelheidsaanbevelingen: herkent verkeersborden met snelheidbeperking, STOP, rijrichting, etc en geeft dit weer op het instrumentenpaneel.



# UITRUSTINGSNIVEAU ALLURE

Aanvullende uitrusting t.o.v. Standaarduitrusting

## VELGEN

- 18" lichtmetalen velgen 'BASEL'
- 225/60 R18 Michelin klasse-A+ banden

## INTERIEURSTYLING

- "Allure" interieurstyling:
  - Zwarte hemelbekleding.
  - Zacht dashboard bekleed met gemêleerde stof RIMINI en open bergruimte in grafeen, glanzend zwart vóórpaneel en ventilatieopeningen met decoratie in grijs Stene.
  - Dashboardkastje en bergruimte in middenconsole met LED-verlichting.
  - Portierbekleding in gemêleerde stof RIMINI, bergruimte in grafeen en strip in grijs Stene, kunstleder armsteunen vóórin afgewerkt met stiksel.
  - Middenconsole en armleuning bekleed met gemêleerde stof RIMINI, glanzend zwart frontpaneel, strip in grijs Stene.



# UITRUSTINGSNIVEAU ALLURE

Aanvullende uitrusting t.o.v. Standaarduitrusting

## EXTERIEURSTYLING

- Metaallak Bleu OBSESSION als standaard carrosseriekleur
- "Allure" exterieurstyling:
  - Zwarte strip tussen koplampen met '3008'-logo.
  - Grille in carrosseriekleur, glanzend zwarte luchtopeningen opzij, afwerking onderzijde carrosserie in grijs Meteor.
  - Bekleding dorpels, wielkastranden, onderrand portieren uitgevoerd in zwart met structuur.
  - Verborgene afdichtstrips.
  - Glanzend zwarte strip tussen achterlichten met opschrift 'PEUGEOT'.
  - Achterbumper met decor in grijs Meteor en onderrand uitgevoerd in zwart met structuur.
  - Achterspoiler en dak in carrosseriekleur.

## SPECIFIEK VOOR E-3008 EN 3008 PLUG-IN HYBRID

- 19" lichtmetalen velgen 'LULEA' afgewerkt in zwart Orbital met glanzende mat
- 235/55 R19 Michelin klasse-A+ banden

## SPECIFIEK VOOR E-3008

- Badge 'e3008' op de achterdeur

## SPECIFIEK VOOR 3008 PLUG-IN HYBRID

- Badge 'Plug-in' op de achterdeur




# UITRUSTINGSNIVEAU GT

Aanvullende uitrusting t.o.v. Allure

## COMFORT

- **Koplampen met PEUGEOT MATRIX LED-technologie:** ontworpen voor veiligheid: de PEUGEOT MATRIX LED-technologie met intelligente koplampen die de verlichting afstemmen op de externe omstandigheden (stad, platteland, weersomstandigheden...) en het verkeer. Voor extra comfort zijn de PEUGEOT MATRIX LED-koplampen voorzien van een Follow Me Home-functie. Wanneer de auto in omstandigheden met weinig licht wordt ontgrendeld, schakelt het systeem automatisch de parkeerlichten, dimlichten en de verlichtingsspots in de buitenspiegels in.
- **Adaptive High Beam Assist (adaptieve grootlichtassistent) met antiverblindingsstand en Boost-functie:** past de koplampen automatisch aan de verkeersomstandigheden aan. Het detecteert voorliggers en hun bewegingsrichting en creëert een antiverblindingszone om te voorkomen dat andere weggebruikers worden verblind. Bij hoge snelheden verhoogt de Boost-functie de lichtintensiteit in het midden van de lichtbundel.
- **Automatisch kofferklepbediening**
- **Verwarmbare vóórstoelen**
- **Verwarmbaar stuurwiel**
- **Frameless binnenspiegel**
- **Compact, met generfd en geperforeerd leder bekleed 'GT' stuurwiel met in glanzend zwart uitgevoerde geïntegreerde bedieningsknoppen:** ergonomisch en uiterst wendbaar, het compacte stuurwiel stelt je in staat met behendigheid en precisie te rijden. Het biedt directe toegang tot alle multimediafuncties. Afgewerkt met decoraties in grijs Stene, en stiksels in grijs Iced Clay.



# UITRUSTINGSNIVEAU GT

Aanvullende uitrusting t.o.v. Allure

## MULTIMEDIA EN NAVIGATIE

- PEUGEOT Panoramic i-Cockpit® met 21" gebogen, zwevend HD-scherm
- Capacitief EDGE extended touchscreen met glanzende afwerking en configureerbare i-Toggles
- PEUGEOT i-Connect® Advanced Navigatie: profiteert van de 3D connected navigatie, met:
  - TomTom® connected navigatiediensten (TomTom® Traffic, brandstofprijzen, parkeren, weer, lokaal zoeken), waarschuwingen voor mogelijke gevarenczones.
  - Spraakherkenning in natuurlijke taal.
- PEUGEOT Connect Plus met navigatiefuncties (abonnement 6 maanden inbegrepen) [zie pagina 28 voor meer informatie over de Connected Services]
- Drie extra USB aansluitingen: één USB-C (alleen voor opladen) op de middenconsole vóór, en twee USB-C (alleen voor opladen) achterin
- 12V aansluiting op de middenconsole achterin vervalt

## RIJHULPSYSTEMEN

- Parkeerhulp ook vóór
- Adaptive Safety Plus Pack:
  - Adaptieve cruise control met Stop&Go-functie: fixeert de door de bestuurder ingestelde snelheid of neemt de geadviseerde adviessnelheid over. Houdt een vaste afstand tot de vóórligger (3 standen instelbaar). Blijft ingeschakeld tot volledig stilstand.



# UITRUSTINGSNIVEAU GT

Aanvullende uitrusting t.o.v. Allure

## VEILIGHEID

- Peugeot Connect SOS & Assistance en Teleservices:
  - SOS & Assistance: automatisch of handmatig noodoproep via de SOS-knop en directe verbinding met de Peugeot-ondersteuningscentrale (24 uur per dag, 7 dagen per week). Het SOS & Assistance-pakket zorgt 24/7 voor de juiste hulp bij een ongeval of elke andere situatie die dringende hulp vereist.
  - Teleservices: detectie van de noodzaak voor technische hulp of periodiek onderhoud en melding naar het Peugeot-netwerk voor het maken van een afspraak.

## BEKLEDING EN STOELLEN

- Bekleding stof/kunstleder UZIRIS afgewerkt met reliëf, TEP Isabella, gemêleerde sjaal van RIMINI-stof, stiksels in grijs Iced Clay
- Bestuurdersstoel met met aanpasbare lendensteun

## VELGEN

- 19" lichtmetalen velgen 'BREDA' afgewerkt in zwart Orbital met glanzende mat
- 225/55 R19 Michelin klasse-A+ banden



# UITRUSTINGSNIVEAU GT

Aanvullende uitrusting t.o.v. Allure

## INTERIEURSTYLING

- "GT" interieurstyling:
  - Zwarte hemelbekleding.
  - Zacht dashboard bekleed met gemêleerde stof RIMINI en afsluitbare bergruimte met aluminiumdesign, glanzend zwart vóórpaneel en ventilatieopeningen met decoratie in grijs Stene.
  - Dashboardkastje en bergruimte in middenconsole met LED-verlichting.
  - Portierbekleding in gemêleerde stof RIMINI, bergruimte van de vóórportieren met aluminiumdesign en strip in grijs Stene, kunstleder armsteunen vóórin en achterin afgewerkt met stiksels in grijs Iced Clay.
  - Middenconsole en armleuning bekleed met gemêleerde stof RIMINI, glanzend zwart frontpaneel, strip in grijs Stene.
  - Indirecte 'dag-en-nacht'-sfeerverlichting op het dashboard, in de bekleding van de vóórportieren en onder het 21" panoramisch display, gekoppeld aan rijmodi, aanpasbaar in acht kleuren.
  - Aluminiumdesign pedalen en voetsteun.
  - Roestvrijstalen dorpelbekleding vóórportieren met 'PEUGEOT'-opschrift.
  - Vloermatten vóórin en achterin met stiksel in grijs Iced Clay.



# UITRUSTINGSNIVEAU GT


Aanvullende uitrusting t.o.v. Allure

## EXTERIEURSTYLING

- "GT" exterieurstyling:
  - Zwarte strip tussen koplampen met '3008'-logo.
  - Grille in carrosseriekleur, glanzend zwarte luchtopeningen opzij, afwerking onderzijde carrosserie in grijs Meteor.
  - Bekleding dorpels, wielkastranden, onderrand portieren uitgevoerd in zwart met structuur.
  - Verborgene afdichtstrips.
  - Glanzend zwarte strip tussen achterlichten met opschrift 'PEUGEOT'.
  - Achterbumper met decor in grijs Meteor en onderrand uitgevoerd in zwart met structuur.
  - Achterspoiler in glanzend zwart.
  - Dak in kleur zwart PERLA NERA.
  - PEUGEOT-logo's op vóórspatborden.

## SPECIFIEK VOOR E-3008

- "E-GT" exterieurstyling:
  - Onderrand portieren uitgevoerd in glanzend zwart.
  - Onderrand achterbumper uitgevoerd in glanzend zwart.
- EV-routeplanning met laadstops bij het navigatiesysteem (zie pagina 28 voor meer informatie over de Connected Services):
  - Publieke laadstations
  - Trip Planner / EV-routing



# UITRUSTINGSNIVEAU GT EXCLUSIVE

Aanvullende uitrusting t.o.v. GT

## VEILIGHEID

- Anti diefstalalarm met supervergrendeling
- Bandenreparatieset

## BEKLEDING & STOELLEN

- Bekleding in leder NAPPA zwart
- Geventileerde AGR-bestuurders-en passagiersstoel (10W), elektrisch verstelbaar met massagefunctie
- Bestuurdersstoel met geheugenfunctie

## COMFORT

- Buitenste zitplaatsen achterbank verwarmbaar

## MULTIMEDIA & NAVIGATIE

- Draadloze telefoonlader (15W)



# UITRUSTINGSNIVEAU GT EXCLUSIVE

Aanvullende uitrusting t.o.v. GT

## RIJHULPSYSTEMEN

- **Viseopark 3:**
  - Achteruitrijcamera 360° (4 camera's): HD vóór-, zijde- (bij de buitenspiegels), en achtercamera's met touchscreenweergave van vóór-, achterzicht en 360° bovenaanzicht van de omgeving van de auto.
  - "FlankGuard": parkeerhulp zijde.
- **Drive Assist Plus Pack:**
  - Drive Assist 2.0 (semi-autonoomrijden) met Lane Positioning Assist en Semi-Automated Lane Change Assist.
  - Rear Cross Traffic Alert: wanneer de bestuurder de auto achteruit uit een parkeervak rijdt, waarschuwt dit systeem voor kruisende voertuigen, fietsen of voetgangers dankzij radarsensoren in de bumper.
- **Buitenspiegels met kantelfunctie bij het achteruitrijden (dode hoek detective)**: deze functie waarschuwt de bestuurder over de aanwezigheid van een voertuig in de dode hoek rechts of links door middel van een brandend indicatielampje in de betreffende buitenspiegel.



# UITRUSTINGSNIVEAU GT EXCLUSIVE

Aanvullende uitrusting t.o.v. GT

## SPECIFIEK VOOR E-3008 EN 3008 PLUG-IN HYBRID


- 20" lichtmetalen velgen 'SOFIA' afgewerkt in zwart Orbital met glanzende mat
- 235/50 R20 Michelin klasse-A+ banden

## SPECIFIEK VOOR E-3008

- **Warmtepomp:** verwarmingssysteem dat 4 tot 6 keer energiezuiniger is dan een conventioneel verwarmingssysteem. Warmtepomptechnologie is milieuvriendelijker en zorgt voor thermisch comfort (verwarming en airconditioning) voor de inzittenden, terwijl het minder energie verbruikt en de actieradius behoudt. De warmtepomp gebruikt buitenlucht om het compartiment te verwarmen en omgekeerd kan de pomp warmte aan het compartiment onttrekken door deze via de voorkant van het voertuig af te voeren.

## SPECIFIEK VOOR 3008 PLUG-IN HYBRID

- **On Board Charger 7,4kW - 1 fase:** de On Board Charger zet de wisselstroom, geleverd door stopcontacten of het laadstation (exclusief snelladers), om in gelijkstroom voor opslag in de batterij van uw voertuig. Dankzij de MyPeugeot-app kunt u de actieradius en de laadstatus controleren via uw smartphone. Start het laden op afstand wanneer u wilt en volg de voortgang. U kunt ook uw laadsessies inplannen via de app.



# VELGEN



**18" lichtmetalen velgen 'BASEL'**

Standaard op Allure benzine



**19" lichtmetalen velgen 'BREDA'**  
afgewerkt in zwart Orbital met glanzende mat

Standaard op GT/GT Exclusive  
benzine

Optioneel op Allure benzine



**19" lichtmetalen velgen 'LULEA'**  
afgewerkt in zwart Orbital met glanzende mat

Standaard op **Allure/GT Plug-in**  
**Hybrid en elektrisch**



**20" lichtmetalen velgen 'SOFIA'**  
afgewerkt in zwart Orbital met glanzende mat

Standaard op **GT Exclusive Plug-in**  
**Hybrid en elektrisch**

# CARROSSERIEKLEUREN

## METAALLAKKEN



**Bleu OBSESSION**

MODP - metaallak zonder meerprijs



**Blanc OKENITE**

M0SU - metaallak tegen meerprijs



**Bleu INGARO**

M07K - metaallak tegen meerprijs



**Gris ARTENSE**

M0F4 - metaallak tegen meerprijs



**Noir PERLA NERA**

M09V - metaallak tegen meerprijs



**Gris TITANE**

M01J - metaallak tegen meerprijs

**Let op:** metaallak Gris TITANE vervallen vanaf productie november. Vraag uw verkoopadviseur voor meer informatie.

# BEKLEDINGEN



## Bekleding stof/kunstleder CRISPY

afgewerkt met stiksels in kleur Quartz

W6FX

**Standaard op Allure**



## Bekleding stof/kunstleder UZIRIS

afgewerkt met reliëf, TEP Isabella, gemêleerde sjaal van RIMINI-stof, stiksels in grijs Iced Clay

T5FX

**Standaard op GT**

# BEKLEDINGEN



## Bekleding Alcantara®/kunstleder

afgewerkt met stiksels in grijs Iced Clay

X0FX

**Optioneel op GT**



## Leder NAPPA zwart

4HFX

**Standaard op GT Exclusive**

# OPTIES AF FABRIEK

Inclusief BTW / exclusief BTW (\*)

Uitrusting

Versieprijsen

Standaard-  
uitrusting

Kleuren &  
bekledingen

Opties &  
Accessoires

Details van de  
uitrusting

Technische  
gegevens

Additionele  
kosten

ALLURE	GT	GT EXCLUSIVE
--------	----	--------------

## EXTERIEUR

Standaard metaallak	Bleu OBSESSION	MODP	S	S	S
Metaallakken tegen meerprijs	Blanc OKENITE Bleu INGARO Gris ARTENSE Noir PERLA NERA Gris TITANE (vervallen vanaf productie november)	MOSU M07K M0F4 M09V M01J	850,- / 702,-	850,- / 702,-	850,- / 702,-
Trekhaak	Trekhaak met verticale ontgrendeling.  AQ14 => trekhaak met verhoogd trekvermogen: het max. aanhangergewicht geremd wordt verhoogd van 1.000kg naar 1.200kg.	AQ05 (PHEV en BEV)	700,- / 579,-	700,- / 579,-	700,- / 579,-
	<b>Let op:</b> AQ05 alléén beschikbaar op Plug-in Hybrid en elektrische versies, en AQ14 op benzine versies.	AQ14 (benzine)	700,- / 579,-	700,- / 579,-	700,- / 579,-

## INTERIEUR

Seat Pack Comfort					
<ul style="list-style-type: none"> <li>AGR-bestuurders-en passagiersstoel (10W) elektrisch verstelbaar met massagefunctie.</li> <li>Bestuurdersstoel met geheugenfunctie.</li> <li>Buitenste zitplaatsen achterbank verwarmbaar.</li> </ul>	<b>Let op:</b> Seat Pack Comfort uitsluitend mogelijk i.c.m. optie bekleding Alcantara®/kunstleder (X0FX). U kunt de bekleding Alcantara®/kunstleder als losse optie bestellen (zie onderstaand), maar het Seat Pack Comfort niet.	WAGT		1.200,- / 992,-	S
Bekleding Alcantara®/kunstleder Afgewerkt met stiksels in grijs Iced Clay.		X0FX		700,- / 579,-	

S = Standaard

(\*) = Elke optie of combinatie van opties kan de CO<sub>2</sub>-emissie van de auto beïnvloeden. Dit heeft gevolgen voor de te betalen BPM. Voor een exacte vaststelling van het BPM-bedrag van de door u samengestelde auto verwijzen we u naar onze online configurator op [www.peugeot.nl](http://www.peugeot.nl).

# OPTIES AF FABRIEK

Inclusief BTW / exclusief BTW (\*)

			ALLURE	GT	GT EXCLUSIVE
<b>COMFORT</b>					
<b>Seat Pack</b>					
<ul style="list-style-type: none"> <li>• AGR bestuurdersstoel (10W) met pneumatische lendesteunen.</li> <li>• Verwarmbare vóórstoelen.</li> </ul>		WAGP	500,- / 413,-	-	
<b>Seat Pack Comfort</b>		WAGT		Zie vorige pagina	S
<b>Panoramisch Schuifdak Pack</b>					
<ul style="list-style-type: none"> <li>• Panoramisch schuifdak.</li> <li>• Clean Cabin.</li> </ul>	Clean Cabin: ventilatie managementsysteem met binnen/buiten luchtkwaliteitssensoren; AQI (Air Quality Index) informatie via het touchscreen.	J6C0		1.450,- / 1.198,-	1.450,- / 1.198,-
<b>RIJHULPSYSTEMEN</b>					
<b>360° Vision &amp; Drive Assist Pack</b>					
<ul style="list-style-type: none"> <li>• Viseopark 3: <ul style="list-style-type: none"> <li>◦ HD camera's ook vóór en zijde- (bij de buitenspiegels) voor een 360° overzicht.</li> <li>◦ Parkeerhulp ook vóór en zijde ("FlankGuard").</li> <li>◦ Buitenspiegels met kantelfunctie bij het achteruitrijden (dode hoek detective).</li> </ul> </li> <li>• Drive Assist Pack: <ul style="list-style-type: none"> <li>◦ Adaptieve cruise control / snelheidsbegrenzer met Stop&amp;Go-functie.</li> <li>◦ Rear Cross Traffic Alert.</li> </ul> </li> <li>• High Beam Assist (grootlichtassistent).</li> <li>• Verwarmbaar stuurwiel.</li> <li>• Anti diefstalalarm met supervergrendeling.</li> </ul>	<p><u>Adaptieve cruise control / snelheidsbegrenzer met Stop&amp;Go-functie:</u> fixeert de door de bestuurder ingestelde snelheid of neemt de geadviseerde adviessnelheid over. Houdt een vaste afstand tot de vóórligger (3 standen instelbaar). Blijft ingeschakeld tot volledig stilstand.</p> <p><u>Rear Cross Traffic Alert:</u> wanneer de bestuurder de auto achteruit uit een parkeervak rijdt, waarschuwt dit systeem voor kruisende voertuigen, fietsen of voetgangers dankzij radarsensoren in de bumper.</p>	J60Z	1.600,- / 1.322,-	-	

S = Standaard

(\*) = Elke optie of combinatie van opties kan de CO<sub>2</sub>-emissie van de auto beïnvloeden. Dit heeft gevolgen voor de te betalen BPM. Voor een exacte vaststelling van het BPM-bedrag van de door u samengestelde auto verwijzen we u naar onze online configurator op [www.peugeot.nl](http://www.peugeot.nl).

# OPTIES AF FABRIEK

Inclusief BTW / exclusief BTW (\*)

			ALLURE	GT	GT EXCLUSIVE
<b>RIJHULPSYSTEMEN (volgen)</b>					
<b>360° Vision &amp; Drive Assist Plus Pack</b>					
<ul style="list-style-type: none"> <li>Viseopark 3:                             <ul style="list-style-type: none"> <li>HD camera's ook vóór en zijde- (bij de buitenspiegels) voor een 360° overzicht.</li> <li>Parkeerhulp ook zijde ("FlankGuard").</li> <li>Buitenspiegels met kantelfunctie bij het achteruitrijden (dode hoek detective).</li> </ul> </li> <li>Drive Assist Plus Pack:                             <ul style="list-style-type: none"> <li>Drive Assist 2.0 (semi-autonoomrijden) met Lane Positioning Assist en Semi-Automated Lane Change Assist.</li> <li>Rear Cross Traffic Alert.</li> </ul> </li> <li>Draadloze telefoonlader (15W).</li> <li>Anti diefstalalarm met supervergrendeling.</li> </ul>	<p><u>Dode hoek detectie</u>: deze functie waarschuwt de bestuurder over de aanwezigheid van een voertuig in de dode hoek rechts of links door middel van een brandend indicatielampje in de betreffende buitenspiegel.</p> <p><u>Rear Cross Traffic Alert</u>: wanneer de bestuurder de auto achteruit uit een parkeervak rijdt, waarschuwt dit systeem voor kruisende voertuigen, fietsen of voetgangers dankzij radarsensoren in de bumper.</p>	J60H		1.650,- / 1.364,-	S
<b>MULTIMEDIA EN NAVIGATIE</b>					
<b>Panoramic Navigation Pack</b>					
<ul style="list-style-type: none"> <li>PEUGEOT i-Connect® Advanced Navigatie:                             <ul style="list-style-type: none"> <li>TomTom® connected navigatiediensten.</li> <li>PEUGEOT Connect Plus met navigatiefuncties.</li> <li>Spraakherkenning in natuurlijke taal.</li> </ul> </li> <li>PEUGEOT Panoramic i-Cockpit® met 21" gebogen, zwevend HD-scherm.</li> <li>Capacitief EDGE extended touchscreen met glanzende afwerking en configureerbare i-Toggles.</li> <li>Peugeot Connect SOS &amp; Assistance en Teleservices.</li> <li>Draadloze telefoonlader (15W).</li> <li>Twee additionele USB-C aansluitingen (alléén opladen) op de middenconsole achterin.</li> </ul>	<p><u>TomTom® connected navigatiediensten</u>: TomTom® Traffic, brandstofprijzen, parkeren, weer, lokaal zoeken, waarschuwingen voor mogelijke gevarenczones, <a href="#">EV-routeplanning met laadstops op elektrische versies</a>.</p> <p><u>PEUGEOT Connect Plus</u>: abonnement 6 maanden inbegrepen, verlenging mogelijk voor €9.99,- per maand of €99,- per jaar via MyPeugeot (zie pagina 28 voor meer informatie over de Connected Services).</p> <p><b>Let op</b>: met dit pack is de 12V aansluiting op de middenconsole achterin vervalt (vanwege additionele USB-C aansluitingen).</p>	J6B4	750,- / 620,-	-	S

S = Standaard

(\*) = Elke optie of combinatie van opties kan de CO<sub>2</sub>-emissie van de auto beïnvloeden. Dit heeft gevolgen voor de te betalen BPM. Voor een exacte vaststelling van het BPM-bedrag van de door u samengestelde auto verwijzen we u naar onze online configurator op [www.peugeot.nl](http://www.peugeot.nl).

# OPTIES AF FABRIEK

Inclusief BTW / exclusief BTW (\*)

			ALLURE	GT	GT EXCLUSIVE
<b>MULTIMEDIA EN NAVIGATIE (volgen)</b>					
FOCAL® Premium Hi-Fi	Franse akoestische signatuur: exclusieve FOCAL®-technologie met tien speakers. Inclusief akoestisch gelaagde vóórste zijruiten.	6F04		850,- / 702,-	850,- / 702,-
<b>VELGEN</b>					
19" lichtmetalen velgen 'BREDA'	Afgewerkt in zwart Orbital met glanzende mat. <b>Let op:</b> losse optie alléén leverbare op benzine-versie.	ZHQM	300,- / 248,-	S	S
Bandenreparatieset		LV03	25,- / 21,-	25,- / 21,-	S
<b>SPECIFIEK VOOR E-3008</b>					
Warmtepomp	Verwarmingssysteem dat 4 tot 6 keer energiezuiniger is dan een conventioneel verwarmingssysteem. Warmtepomptechnologie is milieuvriendelijker en zorgt voor thermisch comfort (verwarming en airconditioning) voor de inzittenden, terwijl het minder energie verbruikt en de actieradius behoudt. De warmtepomp gebruikt buitenlucht om het compartiment te verwarmen en omgekeerd kan de pomp warmte aan het compartiment onttrekken door deze via de voorkant van het voertuig af te voeren.	2501	900,- / 744,-	900,- / 744,-	S
<b>SPECIFIEK VOOR 3008 PLUG-IN HYBRID</b>					
On Board Charger 7,4kW - 1 fase	De On Board Charger zet de wisselstroom, geleverd door stopcontacten of het laadstation (exclusief snelladers), om in gelijkstroom voor opslag in de batterij van uw voertuig. Dankzij de MyPeugeot-app kunt u de actieradius en de laadstatus controleren via uw smartphone. Start het laden op afstand wanneer u wilt en volg de voortgang. U kunt ook uw laadsessies inplannen via de app.	LZ02	400,- / 331,-	400,- / 331,-	S

S = Standaard

(\*) = Elke optie of combinatie van opties kan de CO<sub>2</sub>-emissie van de auto beïnvloeden. Dit heeft gevolgen voor de te betalen BPM. Voor een exacte vaststelling van het BPM-bedrag van de door u samengestelde auto verwijzen we u naar onze online configurator op [www.peugeot.nl](http://www.peugeot.nl).

# CONNECTED SERVICES

			ALLURE	GT	GT EXCLUSIVE
<p>PEUGEOT CONNECT ONE</p> <p><i>(abonnement 10 jaar inbegrepen)</i></p> <p><i>Handmatige activatie nodig. Meer informatie op <a href="http://peugeot.nl">peugeot.nl</a></i></p>	<p><b>Belangrijkste functies in het voertuig:</b> Software-updates Over The Air Geolocatie</p> <p><b>Beveiligingsdiensten</b> Noodoproep Peugeot Assistance</p> <p><b>Onderhoudsdiensten</b> Telemaintenance Digitale gebruikershandleiding</p> <p><b>Specifiek voor E-3008</b> E-ROUTES via F2M Charge (zie pagina 37 voor meer informatie) E-Remote Control (oplading programming en status, interieur thermal preconditioning) (1) E-Coaching</p>		S	S	S
<p>PEUGEOT CONNECT PLUS</p> <p><i>(abonnement 6 maanden inbegrepen, verlenging mogelijk voor €9.99,- per maand of €99,- per jaar via MyPeugeot)</i></p> <p><i>Handmatige activatie nodig. Meer informatie op <a href="http://peugeot.nl">peugeot.nl</a></i></p>	<p><b>Beveiligingsdiensten</b> Verbonden alarm (indien het voertuig is uitgerust met een alarm)</p> <p><b>Bediening op afstand</b> Remote Control (deuren, lampen, hoorn) (1) Find My Car My Trip Report</p>		S	S	S
	<p><b>Navigatiefuncties*</b> Sprakherkenning in natuurlijke taal Verkeersinformatie in real-time Weersvoorspellingen Parkeerinformatie TomTom-zoekopdrachten Snelheidslimieten Brandstofprijzen Kaartupdates Over The Air (zie pagina 36 voor meer informatie) ChatGPT (zie pagina 36 voor meer informatie) Send To Nav Geofencing Publieke laadstations Trip Planner (zie pagina 37 voor meer informatie) (1) EV-routing</p>		S met PEUGEOT i-Connect® Advanced Navigatie (in optiepack J6B4)	S	S

S = Standaard

(1) Door de MyPeugeot app

# LAADOPLLOSSINGEN



**Profiteer van €500 korting op de installatieprijs\***

Bij particuliere aanschaf van een 100% elektrische of plug-in hybride Peugeot

\*Alleen indien de installatie wordt uitgevoerd door EV Company, onze officiële installateur



## WALLBOX S-LINE 11kW VOOR BASISLADER

- Afgegeven vermogen tot 11kW (3-fase installatie): sneller laden, tot 5x dan een standaard stopcontact.
- Ethernet-connectiviteit: een betrouwbare en stabiele verbinding.
- Een RFID<sup>1</sup>-lezer voor gecontroleerde toegang voor geautoriseerde gebruikers.
- 'Load balancing': voorkomt overbelasting en optimaliseert het energieverbruik.
- Compatibel met zonneladen: geoptimaliseerd laden met energie van fotovoltaïsche panelen.
- Een interne MID<sup>2</sup>-conforme meter voor een nauwkeurige energiebewaking.
- Draadloze ('Over the Air') updates: houdt de laadoplossing altijd up-to-date (bij verbinding met CPMS<sup>3</sup>).
- Geschikt voor installaties binnen en buiten met een weerbestendige ontwerp.

**Vanaf €1.995,- incl. BTW en installatie**

[Klik here voor uw offerte](#)



## WALLBOX PRO-LINE 22kW VOOR SNELLADER

Meer voordelen t.o.v. S-line:

- Afgegeven vermogen tot 22kW (3-fase installatie): sneller laden, tot 10x dan een standaard stopcontact.
- Kleurenscherm: eenvoudige monitoring van de laadstatus in één oogopslag.
- Een veiligheidsklep: extra bescherming voor veilig en zorgeloos laden.

**Vanaf €2.249,- incl. BTW en installatie**

[Klik here voor uw offerte](#)



## WALLBOX DOUBLE PRO-LINE 2 x 22kW VOOR SNELLADER

Meer voordelen t.o.v. Pro-line:

- Pro-line double: twee aansluitingen in één woning, die infrastructuur delen en twee voertuigen tegelijk bedienen.
- Dynamic 'load balancing' verdeelt de stroom: één auto aangesloten geeft volledig vermogen. Bij het aansluiten van twee auto's wordt de stroom intelligent verdeeld.

**Vanaf €2.669,- incl. BTW en installatie**

[Klik here voor uw offerte](#)

1. Radio Frequency Identification.

2. Measurement Instrument Directive.

3. Charging Point Management System.

# ACCESSOIRES

## FIETSENDRAGER OP TREKHAAK 2 FIETSEN

- Het volledig opvouwbaar, compact en makkelijk te gebruiken op trekhaak gemonteerd fietsenrek voor alle type fietsen.
- Volledig opvouwbaar zodat de fietsendrager gemakkelijk te monteren, te hanteren en op te bergen is
- Dankzij het hoge laadvermogen geschikt voor het vervoer van elektrische fietsen/fietsen met elektrische trapondersteuning

**€1.323 incl. BTW**



## OPBERGMOGELIJKHEID VOOR LAADKABEL

- Voor het opbergen van maximaal 2 laadkabels voor hybrideauto's of elektrische auto's: Mode 2- en/of Mode 3-kabel van elk maximaal 7 m.
- Snel en makkelijk opbergen.
- Robuust, opvouwbaar.
- Bevestiging in de bagageruimte met musketonhaken.

**€49 incl. BTW**

## SET VAN 2 DAKDRAGERS ALUMINIUM

Op het dak te bevestigen dakdragers met een draagvermogen van 80 kg

**€337 incl. BTW**



# ACCESSOIRES

## MATTENSET RUBBER, VOORGEVORMD VOOR EN ACHTER

Set bestaande uit 2 zwarte, voorgevormde rubber matten voor en achter.

€87 incl. BTW



## INZETBAK VOOR BAGAGERUIMTE OMKEERBAAR

- Op maat gemaakte omkeerbare bak voor de bagageruimte, aan de ene zijde bekleed met velours en de andere zijde van ABS voorzien van een antislipplaat.
- Afwerking met een zwarte nubuck rand.
- Op de met velours beklede zijde is de naam van de auto aangebracht.

€102 incl. BTW

## V2L-ADAPTER

Op E-3008: noodzakelijk met de V2L-functie om andere elektrische apparaten te laden (230V/16A).

€349 incl. BTW



# UITRUSTING IN DETAIL

Uitrusting

Versieprijsen

Standaard-  
uitrusting

Kleuren &  
bekledingen

Opties &  
accessoire

Details van de  
uitrusting

Technische  
gegevens

Additionele  
kosten



## PEUGEOT i-CONNECT® ADVANCED NAVIGATIE

PEUGEOT i-Connect® Advanced Navigatie biedt een complete technologische gebruikservaring met zijn krachtige en efficiënte TomTom®-navigatie. Voor optimale afleesbaarheid kan de kaart worden weergegeven op het gehele aanraakgevoelige deel van het 21" HD-scherm of aan de kant van het digitale cluster. De kaart kan 'over the air' worden bijgewerkt. De 'OK PEUGEOT'-functie, die gebruikmaakt van stemherkenning, verhoogt de veiligheid en het gebruiksgemak doordat die toegang biedt tot alle functies.



## CONFIGUREERBARE VIRTUELE I-TOGGLES

De virtuele i-Toggles bevinden zich op de tweede touchscreen op het dashboard en zijn snelkoppelingen naar tien hoofdfuncties: bediening van de airconditioning, navigatie, telefoon, radio, het scherm met alle apps enz. De virtuele i-Toggles geven in de eerste plaats toegang tot de permanente snelkoppeling naar de startpagina, de andere vijf snelkoppelingen kan de gebruiker naar wens aanpassen. Een veeg over het scherm geeft toegang tot nóg vijf configureerbare snelkoppelingen.

# UITRUSTING IN DETAIL

## FOCAL® HI-FI PREMIUM SYSTEM



## FOCAL® PREMIUM HIFI SYSTEEM

Het premium HiFi-systeem van de Franse fabrikant FOCAL® is speciaal afgestemd op het interieur van de Peugeot 3008, en bestaat uit tien speakers van de nieuwste generatie, een subwoofer onder de kofferbakvloer en versterker. Deze versterker met twaalf kanalen levert 690 Watt.



## CLEAN CABIN

Het Clean Cabin-systeem reageert op vervuiling in de lucht, zowel in de auto als erbuiten. Het systeem zuivert binnen enkele minuten met een zeer efficiënt filter de lucht in het interieur. Via het centrale beeldscherm heeft de bestuurder toegang tot de weergave van de luchtkwaliteit in het interieur, dat het systeem berekent met behulp van een deeltjessensor.

# UITRUSTING IN DETAIL



## DRIVE ASSIST 2.0

Dit systeem combineert vier functies om onder specifieke omstandigheden semi-autonoom te kunnen rijden:

- Adaptieve cruise control met Stop & Go-functie en Lane Positioning Assist: de auto regelt zelf het sturen en de snelheid.
- Semi-automatisch wisselen van rijstrook: Semi-Automated Lane Change helpt de bestuurder veilig in te halen en van rijstrook te wisselen.
- Snelheidsadvies: op basis van het connected navigatiesysteem in de auto anticipeert het systeem op veranderingen van de snelheidslimiet en adviseert de bestuurder om de snelheid daarop aan te passen.



## PEUGEOT LED KOPLAMPEN

Adaptieve verlichting: het systeem past de koplampen automatisch aan de verkeersomstandigheden aan. De optimale verlichting blijft behouden met zes specifieke modi voor specifieke situaties en twee bochtenverlichtingsfuncties.

Adaptive High Beam Assist schakelt over naar grootlicht zodra de omstandigheden dat toelaten. Het detecteert voorliggers en hun bewegingsrichting en creëert een antiverblindingszone om te voorkomen dat andere weggebruikers worden verblind. Bij hoge snelheden verhoogt de boostfunctie de lichtintensiteit in het midden van de lichtbundel.

# UITRUSTING IN DETAIL

Uitrusting

Verieprijsen

Standaard-  
uitrusting

Kleuren &  
bekledingen

Opties &  
accessoires

Details van de  
uitrusting

Technische  
gegevens

Additionele  
kosten



## V2L-FUNCTIE (VEHICLE TO LOAD)

De Vehicle to Load (V2L) functie verandert de E-3008 in mobiele stroombronnen die tot 3 kW leveren via een adapter in de laadpoort. Denk aan het opladen van andere elektrische apparaten, als een elektrische fiets, het gebruiken van licht gereedschap of het aansluiten van kampeeruitrusting.

Voor een goede werking moeten de accu's van de auto voor minimaal 30% zijn opgeladen.

**Let op:** een adapter is noodzakelijk en moet door de klant nog als accessoire worden aangeschaft (€349 incl. BTW).



## PRE-HEATING ACCUPAKKET

De Peugeot E-3008 krijgt voortaan standaard accu-preconditioning. Deze techniek warmt de accu vóór het snelladen op, zodat het laadvermogen ook bij lage temperaturen direct maximaal beschikbaar is. In de praktijk betekent dit minder wachttijd en voorspelbaardere laadsessies, juist op momenten dat de kou anders voor vertraging zou zorgen.

De functie wordt automatisch geactiveerd wanneer de ingebouwde routeplanner een laadstop aanstuurt. Zonder navigatie kan de bestuurder de accu handmatig voorverwarmen via het centrale scherm. Daarnaast kan de MyPeugeot-app preconditioning koppelen aan interieurverwarming, mits de auto is ingeplugd en de laadlimiet van 80 procent is uitgeschakeld. Zo wordt netstroom gebruikt in plaats van accucapaciteit.

# UITRUSTING IN DETAIL



## ChatGPT

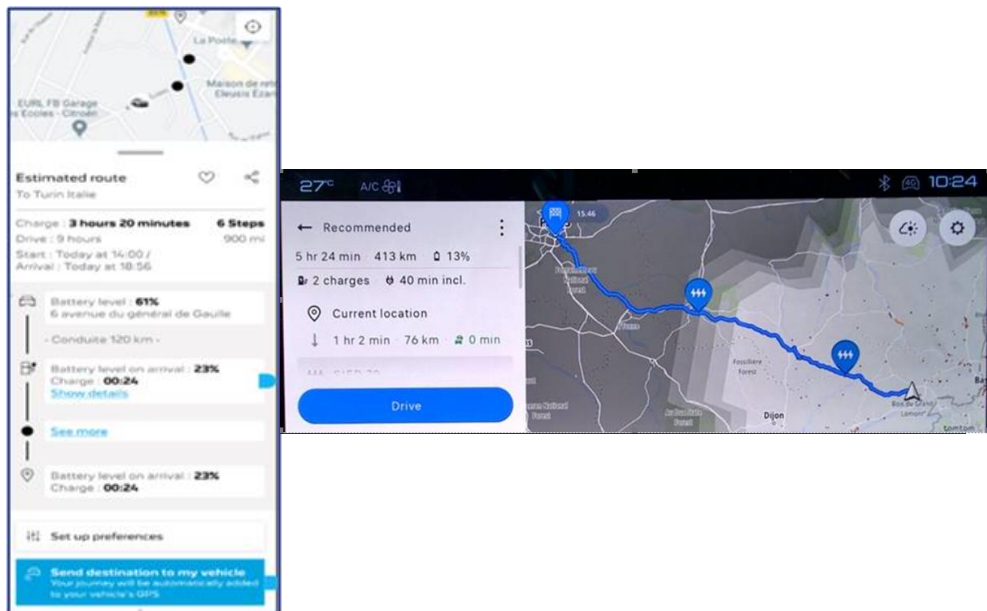
PEUGEOT is meer dan ooit toegewijd aan innovatie voor zijn klanten en introduceert de generatieve kunstmatige intelligentie ChatGPT in zijn nieuwste generatie modellen. ChatGPT staat voor 'Chat Generative Pre-trained Transformer' en is een geavanceerde vorm van kunstmatige intelligentie, ontwikkeld door OpenAI. Deze technologie is in staat om op basis van een enorme hoeveelheid informatie nauwkeurige en beknopte antwoorden te geven op vragen en verzoeken van gebruikers. Het 'menselijke' antwoord van ChatGPT wordt via de ingebouwde spraakassistent op een eenvoudige en natuurlijke wijze getoond op het touchscreen van de PEUGEOT i-Cockpit®. Zeg gewoon "OK PEUGEOT", stel je vraag en ChatGPT komt in actie...



## Map update Over The Air (MOTA)

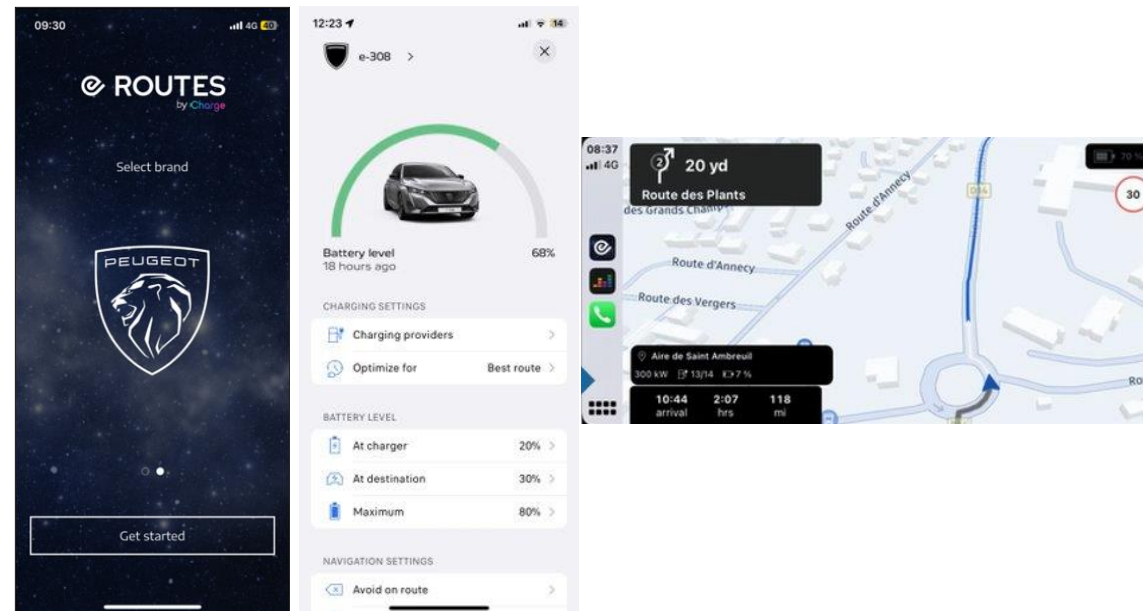
Uw reis up-to-date houden was nog nooit zo eenvoudig door MOTA die de navigatiekaarten automatisch bijwerkt dankzij ingebouwde connectiviteit. Het wegennet, straatnamen en verkeerssituaties zijn continu aan verandering onderhevig. MOTA zorgt ervoor dat u altijd de optimale route naar uw bestemming vindt. Het navigatiesysteem herkent het gebied waar u geregeld rijdt en houdt de lokale kaart automatisch up-to-date, zonder dat u zelf iets hoeft te doen. Als u naar een andere bestemming reist dan gebruikelijk, zal ook het deel waar de route door leidt en de eindbestemming op de wegenkaart worden bijgewerkt. Navigatiekaarten worden zo vaak als één keer per maand bijgewerkt.

# UITRUSTING IN DETAIL



## TRIP PLANNER

In de E-3008 berekent het navigatiesysteem automatisch de beste route door de oplaadbehoefte en oplaadtijden te analyseren op basis van verschillende criteria (afstand naar bestemming, laadniveau van de batterij, elektriciteitsverbruik, etc.). Het maakt visualisatie van laad-POI's mogelijk en biedt intelligente routes, waarbij rekening wordt gehouden met de meest efficiënte tussenstops om de totale reistijd te minimaliseren. Met de My Peugeot-app is het tevens mogelijk om op een mobiel apparaat een reis te plannen met behulp van de EV Trip Planner en die op afstand naar het navigatiesysteem van de E-3008 te sturen via de Send2Nav-functie.



## E-ROUTES by F2M Charge

E-ROUTES is een specifieke smartphone-app voor bestuurders van elektrische auto's zonder geïntegreerde navigatie, om routes naar bestemmingen te plannen buiten het rijbereik van de auto. De informatie over de beste opties om op te laden, wordt in real-time bijgewerkt op basis van de laadstatus van de batterij, verkeersomstandigheden en andere parameters. Na het plannen van de reis volgt u gewoon de route die wordt aangegeven op uw smartphone of op het scherm in de E-3008 door de smartphone te koppelen met het systeem via Apple CarPlay of Android Auto.



Onze **PEUGEOT CARE Garantie** bestaat uit de standaard fabrieksgarantie (2 jaar) plus tot 6 jaar speciale dekking. Om gebruik te maken van dit garantiepakket, dient je auto volledig in overeenstemming met het onderhoudsprogramma te worden onderhouden door het officiële Peugeot-netwerk in Europa\*.

De **PEUGEOT CARE Garantie** geldt tot de eerstvolgende onderhoudsbeurt met een maximale duur tot 8 jaar of 160.000 km, afhankelijk van wat het eerst wordt bereikt, en alleen wanneer aan de voorwaarden van het onderhoudsprogramma wordt voldaan\*.

### Hoe werkt de PEUGEOT CARE Garantie?

Om gebruik te maken van de PEUGEOT CARE Garantie, tot 8 jaar of 160.000 km, dient je auto volgens het onderhoudsprogramma door Peugeot onderhouden te worden\*.

De PEUGEOT CARE Garantie is bovendien overdraagbaar op een nieuwe eigenaar, wat je auto nog aantrekkelijker maakt bij inruil of doorverkoop\*.

### Welke modellen komen in aanmerking voor de PEUGEOT CARE Garantie?

Alle auto's geregistreerd vanaf 1 mei 2025, zowel personenauto's als bedrijfswagens (behalve hydrogen)\*.

*\*PEUGEOT CARE heeft geen invloed op de wettelijke conformiteitsgarantie of de fabrieksgarantie van je auto. Raadpleeg de voorwaarden in [deze webpagina](#) voor meer informatie.*



# TECHNISCHE GEGEVENS

## E-3008 SINGLE MOTOR

Uitrusting

Verieprijsen

Standaard-  
uitrustingKleuren &  
bekledingenOpties &  
accessoiresDetails van de  
uitrustingTechnische  
gegevensAdditionele  
kosten

	ELEKTRISCH	ELEKTRISCH
	73kWh 210	97kWh 230 (Long Range)
<b>MOTOR</b>		
Aandrijving	Elektrisch	Elektrisch
Max. vermogen norm CEE kw(DIN pk)	157 (213)	170 (231)
Max. koppel (Nm)	343	343
Transmissie type	Traploos	Traploos
<b>GEWICHTEN</b>		
Leeggewicht (kg)	2.083	2.141
Totaal toegestaan belast gewicht (kg)	2.640	2.690
Max. aanhangergewicht geremd (kg)	1.250	1.200
Max. aanhangergewicht ongeremd (kg)	750	750
Maximale kogeldruk (kg)	80	80
Max. toegestaan treingewicht (kg)	3.890	3.890
<b>PRESTATIES</b> * <i>Waarden met alleen de bestuurder</i>		
Topsnelheid (km/u)	170	170
Acceleratietijd (s) - van 0-100 km/u	8,8	8,7
Acceleratietijd (s) - van 80-120 km/u	5,6	5,3
<b>LAADMOGELIJKHEDEN</b>		
Accucapaciteit [Netto] (kWh)	73	96,9
On Board Charger AC	11kW - 3 fasen	11kW - 3 fasen
On Board Charger DC (snelladen)	CCS, 160kW	CCS, 160kW
<b>LAADTIJDEN (20% -&gt; 80%)</b> * <i>Met 20° buitentemperatuur</i>		
Normaal thuis stopcontact 2,3kW	ca. 22 uur en 55 minuten	ca. 30 uur en 20 minuten
Smart Wallbox of publieke laadpaal 7,4kW	ca. 6 uur en 45 minuten	ca. 8 uur en 55 minuten
Smart Wallbox of publieke laadpaal 11kW	ca. 4 uur en 30 minuten	ca. 6 uur en 30 minuten
Fast charging station 160kW DC	ca. 30 minuten	ca. 27 minuten

# TECHNISCHE GEGEVENS

## E-3008 SINGLE MOTOR

### BANDEN

Bandenmaat

Reservewiel

ELEKTRISCH

73kWh 210

ELEKTRISCH

97kWh 230 (Long Range)

235/55 R19 Michelin klasse A+  
(235/50 R20 op GT Exclusive)

235/55 R19 Michelin klasse A+  
(235/50 R20 op GT Exclusive)

Bandenreparatieset (leverbaar als losse optie,  
standaard op GT Exclusive)

Bandenreparatieset (leverbaar als losse optie,  
standaard op GT Exclusive)

### REMSYSTEEM & ONDERSTEL

Type remmen vóór / remmen achter

Type wielophanging vóór

Type wielophanging achter

Remsysteem vóór / achter

Schijven 365 x 37 mm / Schijven 356 x 26 mm

Schijven 365 x 37 mm / Schijven 356 x 26 mm

Pseudo McPherson

Pseudo McPherson

Pseudo Mac-Pherson / Multi-link

Pseudo Mac-Pherson / Multi-link

Schijfremmen / Schijfremmen

Schijfremmen / Schijfremmen

### ACCUPAKKET

Type

Aantal modules

Netto / Bruto (kWh)

Gewicht (kg)

Voltage (V)

Lithium-ion NMC

Lithium-ion NMC

12

12

73 / 81,8

96,9 / 100,7

520

562

400

400

### ACTIERADIUS & ENERGIEVERBRUIK

Actieradius gecombineerd (km) (min. - max.)

Gemiddeld energieverbruik (kWh / 100 km) (min. - max.)

Actieradius in de stad (km) (min. - max.)

Energieverbruik in de stad (kWh / 100 km) (min. - max.)

WLTP (1)

WLTP (1)

512 - 526

668 - 701

16,8 - 17,4

17,1 - 18,1

641 - 670

847 - 903

13,2 - 13,9

13,2 - 14,3

### STUURINRICHTING

Diameter draaicirkel tussen trottoirs (m)

10,6

10,6

### INHOUDEN

Bagageruimte / met neergeklapte achterbank volgens VDA-norm (dm<sup>3</sup>)

520 / 1.480

520 / 1.480

(1) De vermelde WLTP waarden zijn gemeten volgens de nieuwe WLTP-testmethodiek. Elke optie of combinatie van opties kan het brandstofverbruik, het energieverbruik, de CO<sub>2</sub>-uitstoot, en de actieradius van de auto beïnvloeden. Voor een exacte vaststelling van de verbruiks- en uitstootcijfers van de door u samengestelde auto verwijzen we u naar onze online configurator op [www.peugeot.nl](http://www.peugeot.nl).

# TECHNISCHE GEGEVENS

## E-3008 DUAL MOTOR

ELEKTRISCH

73kWh 325 (Dual Motor)

### MOTOR

Aandrijving	Elektrisch
Gecombineerd max. vermogen norm CEE kw(DIN pk)	240 (325)
Max. vermogen motor vóór / achter norm CEE kw(DIN pk)	157 (213) / 83 (112)
Max. koppel motor vóór / achter (Nm)	343 / 166
Transmissie type	Traploos

### GEWICHTEN

Leeggewicht (kg)	2.166
Totaal toegestaan belast gewicht (kg)	2.720
Max. aanhangergewicht geremd (kg)	1.350
Max. aanhangergewicht ongeremd (kg)	750
Maximale kogeldruk (kg)	80
Max. toegestaan treingewicht (kg)	4.070

### PRESTATIES \* *Waarden met alleen de bestuurder*

Topsnelheid (km/u)	180
Acceleratietijd (s) - van 0-100 km/u	6,0
Acceleratietijd (s) - van 80-120 km/u	3,8

### LAADMOGELIJKHEDEN

Accucapaciteit [Netto] (kWh)	73
On Board Charger AC	11kW - 3 fasen
On Board Charger DC (snelladen)	CCS, 160kW

### LAADTIJDEN (20% -> 80%) \* *Met 20° buitentemperatuur*

Normaal thuis stopcontact 2,3kW	ca. 22 uur en 55 minuten
Smart Wallbox of publieke laadpaal 7,4kW	ca. 6 uur en 45 minuten
Smart Wallbox of publieke laadpaal 11kW	ca. 4 uur en 30 minuten
Fast charging station 160kW DC	ca. 30 minuten

Uitrusting

Versieprijsen

Standaard-  
uitrusting

Kleuren &  
bekledingen

Opties &  
accessoires

Details van de  
uitrusting

Technische  
gegevens

Additionele  
kosten

# TECHNISCHE GEGEVENS

## E-3008 DUAL MOTOR

ELEKTRISCH

73kWh 325 (Dual Motor)

### BANDEN

Bandenmaat

235/55 R19 Michelin klasse A+  
(235/50 R20 op GT Exclusive)

Reservewiel

Bandenreparatieset (leverbaar als losse optie, standaard op GT Exclusive)

### REMSYSTEEM & ONDERSTEL

Type remmen vóór / remmen achter

Schijven 365 x 37 mm / Schijven 356 x 26 mm

Type wielophanging vóór

Pseudo McPherson

Type wielophanging achter

Pseudo Mac-Pherson / Multi-link

Remsysteem vóór / achter

Schijfremmen / Schijfremmen

### ACCUPAKKET

Type

Lithium-ion NMC

Aantal modules

12

Netto / Bruto (kWh)

73 / 79,9

Gewicht (kg)

520

Voltage (V)

400

### ACTIERADIUS & ENERGIEVERBRUIK

WLTP (1)

Actieradius gecombineerd (km) (min. - max.)

485 - 493

Gemiddeld energieverbruik (kWh / 100 km) (min. - max.)

17,6 - 17,9

Actieradius in de stad (km) (min. - max.)

594 - 608

Energieverbruik in de stad (kWh / 100 km) (min. - max.)

14,3 - 14,6

### STUURINRICHTING

Diameter draaicirkel tussen trottoirs (m)

10,6

### INHOUDEN

Bagageruimte / met neergeklapte achterbank volgens VDA-norm (dm<sup>3</sup>)

470 / 1.430

(1) De vermelde WLTP waarden zijn gemeten volgens de nieuwe WLTP-testmethodiek. Elke optie of combinatie van opties kan het brandstofverbruik, het energieverbruik, de CO<sub>2</sub>-uitstoot, en de actieradius van de auto beïnvloeden. Voor een exacte vaststelling van de verbruiks- en uitstootcijfers van de door u samengestelde auto verwijzen we u naar onze online configurator op [www.peugeot.nl](http://www.peugeot.nl).

# TECHNISCHE GEGEVENS

## 3008

PLUG-IN HYBRID

Plug-in Hybrid 225 e-DCS7

### BENZINEMOTOR

Cilinderinhoud (in cm<sup>3</sup>)

1.598

Aantal cilinders

4

Aantal kleppen per cilinder

4

Max. vermogen norm CEE kW(DIN pk)/omw

110 (150) / 5.500

Max. koppel norm CEE Nm/omw

300 / 2.000

Stop & Start

Ja

Emissienorm

EURO 6e.bis

Injectiesysteem

Direct

### ELEKTROMOTOR

E-motor max. vermogen norm CEE kW(DIN pk)/omw

92 (125) / 9.000

E-motor max. koppel norm CEE Nm/omw

118 / van 300 tot 7.320

### HYBRIDE AANDRIJVING

Gecombineerd max. vermogen norm CEE kw(DIN pk)

166 (225)

Gecombineerd max. koppel norm CEE Nm

350

### TRANSMISSIE

Type

Electric Dual Clutch System (e-DCS)  
=> automatische transmissie met elektrische ondersteuning

Aantal versnellingen

7

### BANDEN

Bandenmaat

235/55 R19 Michelin klasse A+  
(235/50 R20 op GT Exclusive)

Reservewiel

Bandenreparatieset  
(leverbaar als losse optie, standaard op GT Exclusive)

Uitrusting

Versieprijs

Standaard-  
uitrusting

Kleuren &  
bekledingen

Opties &  
accessoires

Details van de  
uitrusting

Technische  
gegevens

Additionele  
kosten

# TECHNISCHE GEGEVENS

## 3008

PLUG-IN HYBRID

Plug-in Hybrid 225 e-DCS7

### PRESTATIES \* *Waarden met alleen de bestuurder*

Topsnelheid in Sport / Elektrisch modus (km/u)

220 / 135

Acceleratietijd (s) - van 0-100 km/u in Hybride modus

7,8

Acceleratietijd (s) - van 80-120 km/u in Hybride modus

4,5

### REMSYSTEEM & ONDERSTEL

Type remmen vóór / remmen achter

Schijven 365 x 37 mm / Schijven 356 x 26 mm

Type wielophanging vóór

Pseudo McPherson

Type wielophanging achter

Pseudo McPherson / Torsie-as

Remsysteem vóór / achter

Schijfremmen / Schijfremmen

### GEWICHTEN

Leeggewicht (kg)

1.853

Totaal toegestaan belast gewicht (kg)

2.420

Max. aanhangergewicht geremd (kg)

1.550

Max. aanhangergewicht ongeremd (kg)

750

Max. kogeldruk (kg)

80

Max. toegestaan treingewicht (kg)

3.970

### STUURINRICHTING

Diameter draaicirkel tussen trotoirs (m)

10,6

### INHOUDEN

Bagageruimte / met neergeklapte achterbank volgens VDA-norm (dm<sup>3</sup>)

520 / 1.480

Uitrusting

Versieprijsen

Standaard-  
uitrusting

Kleuren &  
bekledingen

Opties &  
accessoires

Details van de  
uitrusting

Technische  
gegevens

Additionele  
kosten

# TECHNISCHE GEGEVENS

## 3008

PLUG-IN HYBRID

Plug-in Hybrid 225 e-DCS7

### ACCUPAKKET

Type	Lithium-ion NMC
Aantal modules	-
Netto / Bruto (kWh)	17,8 / 21,5
Gewicht (kg)	160
Voltage (V)	360

### ACTIERADIUS IN ELEKTRISCH RIJMODUS

	WLTP (1)
Actieradius gecombineerd (km) (min. - max.)	94 - 97
Gemiddeld energieverbruik (kWh/100km) (min. - max.)	20,4 - 21,0
Actieradius in de stad (km) (min. - max.)	105 - 114
Energieverbruik in de stad (kWh/100km) (min. - max.)	17,5 - 18,1

### BRANDSTOFVERBRUIK EN CO2-EMISSIE

	WLTP (1)
Gemiddeld brandstofverbruik WLTP minimum (l/100km)	2,4
Gemiddeld brandstofverbruik WLTP maximum (l/100km)	2,6
Gemiddelde CO2 emissie WLTP minimum (g/km)	55
Gemiddelde CO2 emissie WLTP maximum (g/km)	58
Inhoud brandstof tank (l)	55

### LAADMOGELIJKHEDEN

On Board Charger AC	<b>3,7kW - 1 fase</b> (standaard op Allure en GT) <b>7,4kW - 1 fase</b> (standaard op GT Exclusive, optioneel op Allure en GT)
---------------------	---

### LAADTIJDEN (0% -> 100%) \* Met 20° buitentemperatuur

Normaal thuis stopcontact 2,3kW	ca. 8 uur en 25 minuten
Smart Wallbox of publieke laadpaal 11kW i.c.m. 3,7kW - 1 fase On Board Charger	ca. 5 uur en 15 minuten
Smart Wallbox of publieke laadpaal 11kW i.c.m. 7,4kW - 1 fase On Board Charger	ca. 2 uur en 55 minuten

(1) De vermelde WLTP waarden zijn gemeten volgens de nieuwe WLTP-testmethodiek. Elke optie of combinatie van opties kan het brandstofverbruik, het energieverbruik, de CO<sub>2</sub>-uitstoot, en de actieradius van de auto beïnvloeden. Voor een exacte vaststelling van de verbruiks- en uitstootcijfers van de door u samengestelde auto verwijzen we u naar onze online configurator op [www.peugeot.nl](http://www.peugeot.nl).

# TECHNISCHE GEGEVENS

## 3008

### BENZINE

#### Hybrid 145 e-DCS6

#### **BENZINEMOTOR**

Cilinderinhoud (in cm<sup>3</sup>)

1.199

Aantal cilinders

3

Aantal kleppen per cilinder

4

Gecombineerd max. vermogen norm CEE kW(DIN pk)/omw

107 (145) / 5.500

Gecombineerd max. koppel norm CEE Nm/omw

230 / 1.750

Stop & Start

Ja

Emissienorm

EURO 6.4bis

Injectiesysteem

Direct

#### **ELEKTROMOTOR**

E-motor max. vermogen norm CEE kW(DIN pk)/omw

21 (28) / 4.264

E-motor max. koppel norm CEE Nm/omw

51 / van 750 tot 2.499

#### **GEWICHTEN**

Leeggewicht (kg)

1.522

Totaal toegestaan belast gewicht (kg)

2.080

Max. aanhangergewicht geremd (kg)

1.000

Max. aanhangergewicht ongeremd (kg)

750

Maximale kogeldruk (kg)

80

Max. toegestaan treingewicht (kg)

3.080

#### **PRESTATIES** \* *Waarden met alleen de bestuurder*

Topsnelheid in Sport modus (km/u)

201

Acceleratietijd (s) - van 0-100 km/u

10,2

Acceleratietijd (s) - van 80-120 km/u

6,9

#### **TRANSMISSIE**

Type

Electric Dual Clutch System (e-DCS)  
=> automatische transmissie met elektrische ondersteuning

Aantal versnellingen

6

# TECHNISCHE GEGEVENS

## 3008

BENZINE

Hybrid 145 e-DCS6

### INHOUDEN

Bagageruimte / met neergeklapte achterbank volgens VDA-norm (dm<sup>3</sup>)

520 / 1.480

### BANDEN

Bandenmaat

225/60 R18 Michelin klasse A+  
(225/55 R19 op GT en GT Exclusive)

Reservewiel

bandenreparatieset  
(leverbaar als losse optie, standaard op GT Exclusive)

### REMSYSTEEM & ONDERSTEL

Type remmen vóór / remmen achter

Schijven 304 x 28 mm / Schijven 290 x 12 mm

Type wielophanging vóór

Pseudo McPherson

Type wielophanging achter

Pseudo McPherson / Torsie-as

Remsysteem vóór / achter

Schijfremmen / Schijfremmen

### ACCUPAKKET

Type

Lithium-ion NMC

Netto / Bruto (kWh)

0,43 / 0,88

Gewicht (kg)

12,1

Voltage (V)

48

### BRANDSTOFVERBRUIK EN CO2-EMISSIE

WLTP (1)

Gemiddeld brandstofverbruik WLTP minimum (l/100km)

5,3

Gemiddeld brandstofverbruik WLTP maximum (l/100km)

5,5

Gemiddelde CO2 emissie WLTP minimum (g/km)

120

Gemiddelde CO2 emissie WLTP maximum (g/km)

124

Inhoud brandstof tank (l)

55

### STUURINRICHTING

Diameter draaicirkel tussen trottoirs (m)

10,6

(1) De vermelde WLTP waarden zijn gemeten volgens de nieuwe WLTP-testmethodiek. Elke optie of combinatie van opties kan het brandstofverbruik, het energieverbruik, de CO<sub>2</sub>-uitstoot, en de actieradius van de auto beïnvloeden. Voor een exacte vaststelling van de verbruiks- en uitstootcijfers van de door u samengestelde auto verwijzen we u naar onze online configurator op [www.peugeot.nl](http://www.peugeot.nl).

Uitrusting

Versieprijs

Standaard-  
uitrusting

Kleuren &  
bekledingen

Opties &  
accessoires



Details van de  
uitrusting

Technische  
gegevens

Additionele  
kosten


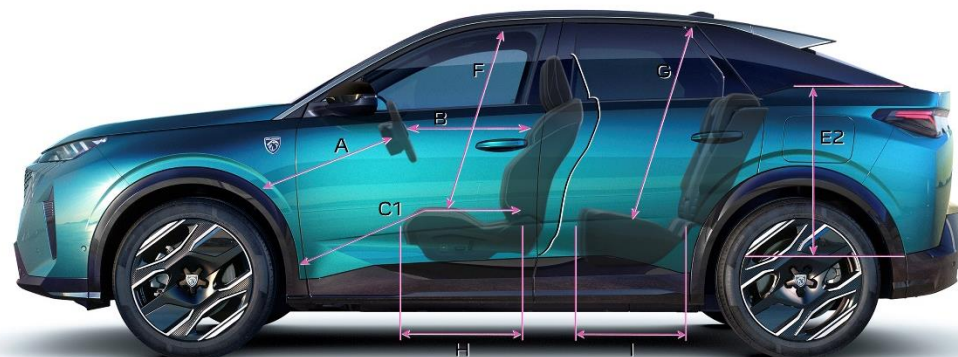
# AFMETINGEN (mm)

## EXTERIEUR



# AFMETINGEN (mm)

## INTERIEUR



<b>A</b>	738,5
<b>B</b>	600
<b>C1</b>	854
<b>E</b>	925
<b>E1</b>	1030
<b>E2</b>	589
<b>E4</b>	779
<b>F</b>	921,5
<b>G</b>	884,6
<b>H</b>	469,6
<b>I</b>	468
<b>J</b>	1452
<b>K</b>	1492,5
<b>L</b>	1428,6
<b>M</b>	1464

# INHOUDEN volgens de VDA-norm (dm<sup>3</sup>)



	Elektrisch (FWD)	Elektrisch (Dual Motor)	Plug-in Hybrid	Benzine
Standaard configuratie	520	470	520	520

	Elektrisch (FWD)	Elektrisch (Dual Motor)	Plug-in Hybrid	Benzine
Met neergeklapte achterbank	1480	1430	1480	1480

Uitrusting

Versieprijs

Standaard-  
uitrusting

Kleuren &  
bekledingen

Opties &  
accessoires

Details van de  
uitrusting

Technische  
gegevens

Additionele  
kosten

# KOSTEN RIJKLAARMAKEN VANAF APRIL 2026

## ELEKTRISCH en PLUG-IN HYBRID

	prijs incl. btw	BTW	prijs excl.
Adviestarief kosten rijklaar Elektrische- en Plug-in Hybrid versies	€ 1,019.65	€ 176.96	€ 842.69
<b>Leges:</b>			
- Inschrijving in het kentekenregister	€ 50.00	n.v.t.	€ 50.00
- Tenaamstelling	€ 7.85	n.v.t.	€ 7.85
Recyclingsbijdrage <sup>(1) (2)</sup>	€ 22.50	€ 3.90	€ 18.60
<b>Totaal rijklaarmaakkosten Elektrische- en Plug-in Hybrid versies</b>	<b>€ 1,100.00</b>	<b>€ 180.87</b>	<b>€ 919.13</b>

## BENZINE

	prijs incl. btw	BTW	prijs excl.
Adviestarief kosten rijklaar Benzine	€ 1,019.65	€ 176.96	€ 842.69
<b>Leges:</b>			
- Inschrijving in het kentekenregister	€ 50.00	n.v.t.	€ 50.00
- Tenaamstelling	€ 7.85	n.v.t.	€ 7.85
Recyclingsbijdrage <sup>(1)</sup>	€ 22.50	€ 3.90	€ 18.60
<b>Totaal rijklaarmaakkosten Benzine</b>	<b>€ 1,100.00</b>	<b>€ 180.87</b>	<b>€ 919.13</b>

(1) De recyclingsbijdrage komt ten gunste van Auto Recycling Nederland B.V., een initiatief van de autobranche (RAI, BOVAG, FOCWA, STIBA, en SVN). Auto Recycling Nederland B.V. heeft zich ten doel gesteld auto's aan het einde van de levensduur in te zamelen, en op milieuvriendelijke wijze te demonteren voor hergebruik van het materiaal. De verwijderingsbijdrage financiert het project en bepaalt in belangrijke mate het succes ten bate van een schoner milieu. Automobilen Peugeot verklaart dat, doortoepassing van de voorschriften in de Europese regelgeving (Richtlijn 2000/53) met betrekking tot auto wrakken, wordt voldaan aan de in deze richtlijn gestelde doelen en dat recyclebare materialen worden gebruikt voor de fabricage van producten die door Automobilen Peugeot worden verkocht.

(2) Automobilen Peugeot draagt zelf zorg voor de recycling van haar lithium-ion aandrijfbatterijen. Er wordt daarom geen aanvullende beheerbijdrage voor de verwerking van deze batterij in rekening gebracht.

Het is mogelijk dat er afwijkingen voorkomen in uitvoering of samenstelling van de in dit blad genoemde producten. Raadpleeg dus vóór aanschaf altijd een daartoe bevoegd lid van de Peugeot Verkoop- & Serviceorganisatie. Deze specificatiebladen zijn een aanvulling op c.q. vervanging van informatie in productbrochures en reclame-uitingen die eerder zijn verschenen dan de datering van dit document.

Peugeot Nederland N.V. behoudt zich het recht voor zonder nadere kennisgeving wijzigingen in uitvoering en/of prijzen aan te brengen. Ofschoon deze prijslijst met de grootst mogelijke zorg is samengesteld, kan geen aansprakelijkheid worden aanvaard voor eventuele onjuistheden van welke aard dan ook.

Stellantis Nederland B.V., Postbus 12420, 1100 AK Amsterdam. Voor informatie: [www.peugeot.nl](http://www.peugeot.nl) of bel 0800-PEUGEOT (7384368).

Uitgave 1-07-2026

